



“2026, Año de Margarita Maza Parada”

CUERNAVACA, MORELOS A 20 DE ABRIL 2026

OFICIO NÚM: ESAF/219/2026

ASUNTO: CUENTA PUBLICA PRIMER TRIMESTRE 2026

C.P. MARTHA SALGADO BETANZOS,
DIRECTORA GENERAL DE CONTABILIDAD
GUBERNAMENTAL DE LA SECRETARIA DE
ADMINISTRACIÓN Y FINANZAS DEL PODER
EJECUTIVO ESTATAL.

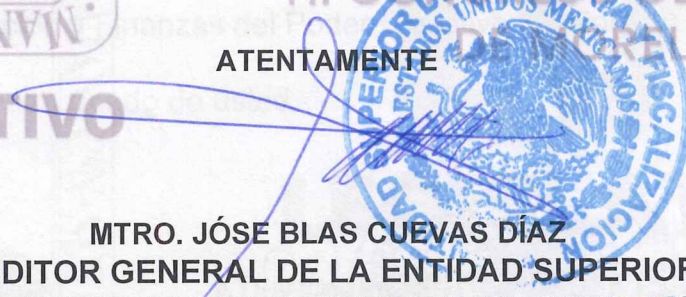


PRESENTE

Sirva la presente para enviarle un cordial saludo y al mismo tiempo por este conducto remito un juego de la cuenta pública primer trimestre 2026 de la Entidad Superior de Auditoría y Fiscalización del Congreso del Estado de Morelos, la cual ya fue revisada y aprobada por la Secretaría de Administración y Finanzas del Poder Ejecutivo Estatal.


Sin otro asunto en particular, quedo de usted.

ATENTAMENTE


MTRO. JOSÉ BLAS CUEVAS DÍAZ
AUDITOR GENERAL DE LA ENTIDAD SUPERIOR
DE AUDITORIA Y FISCALIZACION DEL CONGRESO
DEL ESTADO DE MORELOS.

Recibi Acuse original
21/04/26
Alexa Reyes





Introducción

PRIMER INFORME DE CUENTA PÚBLICA
ENTIDAD SUPERIOR DE AUDITORÍA Y FISCALIZACIÓN
DEL CONGRESO DEL ESTADO DE MORELOS
ENERO - MARZO

2026

Entidad Superior de Auditoría y Fiscalización del Congreso del Estado de Morelos

Introducción

La Entidad Superior de Auditoría y Fiscalización del Congreso del Estado de Morelos es un organismo público autónomo creado el 30 de enero de 2015 mediante decreto número 5259; el cual fue dotado de personalidad jurídica y patrimonio propio con el objeto de independizarla jerárquicamente del Poder Legislativo. Cuenta con un Auditor General y un consejo teniendo como responsabilidad el ser promotores de la cultura de rendición de cuentas, del cumplimiento de la Ley, el control, la transparencia, eficacia y eficiencia en el manejo de los recursos públicos, ajenos a cualquier otro interés que no sea el institucional, así como crear una imagen merecedora de confianza, credibilidad, honestidad, capacidad, respeto e imparcialidad, no solamente por parte de la sociedad a quien se debe servir, sino de los Entes Fiscalizables y de los individuos integrantes de sus estructuras independientemente de sus cargos, de sus posiciones y de los montos presupuestales que manejen.

En cuanto a su validez espacial, abarca a todo el territorio del Estado; en cuanto a su validez personal, señala a todos los entes que se encuentren en territorio estatal, sin distinción de ningún tipo.

Para garantizar la plena autonomía de la Entidad Fiscalizadora y para cumplir plenamente los fines previstos en su Ley, el Organismo podrá allegarse recursos materiales, económicos y financieros, tanto de instancias estatales como federales.

Aunado a lo anterior la información financiera que aquí refleja es de manera oportuna y objetiva y con la finalidad de que pueda ser de ayuda en la consulta de cada uno de los documentos presentados.



Entidad Superior de Auditoría y Fiscalización del Congreso del Estado de Morelos

Durante el ejercicio 2026 a esta Entidad se le asignó un presupuesto de \$52,416,000.00 (Cincuenta y dos millones cuatrocientos dieciséis mil pesos 00/100 M.N.), mismos que están siendo destinados de acuerdo a los lineamientos de austeridad y buen gobierno para dar cumplimiento a los compromisos adquiridos con la sociedad morelense, así como a todos y a cada uno de los municipios con los que cuenta, dando atención a través de su sede ubicada en Calle Cecilio A. Róbelo S/N Colonia Del Lago Cuernavaca, Morelos C.P. 62470.

En los últimos años se ha manejado un presupuesto similar en monto, sin embargo, esto no ha sido limitante para realizar actividades en apoyo a la sociedad morelense, por el contrario, ha significado conjuntamente con otras instituciones el involucrarse y participar con lo que cada uno puede aportar todo esto con el fin de alcanzar los objetivos planeados y seguir luchando por mejorar la cultura de la fiscalización y la rendición de cuentas.

I.1 Objeto.

La Entidad Superior de Auditoría y Fiscalización del Congreso del Estado de Morelos es un organismo público autónomo, creado el 30 de enero de 2015 mediante decreto número 5259; el cual fue dotado de personalidad jurídica y patrimonio propio con el objeto de independizarla jerárquicamente del Poder Legislativo. Cuenta con un Auditor General y un consejo teniendo como responsabilidad el ser promotores de la cultura de rendición de cuentas, del cumplimiento de la Ley, el control, la transparencia, eficacia



Entidad Superior de Auditoría y Fiscalización del Congreso del Estado de Morelos

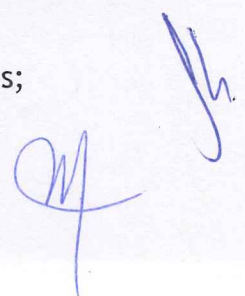

y eficiencia en el manejo de los recursos públicos, ajenos a cualquier otro interés que no sea el institucional, así como crear una imagen merecedora de confianza, credibilidad, honestidad, capacidad, respeto e imparcialidad, no solamente por parte de la sociedad a quien se debe servir, sino de los Entes Fiscalizables y de los individuos integrantes de sus estructuras independientemente de sus cargos, de sus posiciones y de los montos presupuestales que manejen.

I.2. Ejercicio Fiscal.

La Entidad Superior de Auditoría y Fiscalización del Congreso del Estado de Morelos, inicia su ejercicio fiscal el día 01 de enero y da por concluido su cierre al 31 de diciembre de cada año.

I.3. Régimen Jurídico.

- Constitución Política de los Estados Unidos Mexicanos;
- Constitución Política del Estado Libre y Soberano de Morelos;
- Ley General de Contabilidad Gubernamental;
- Ley del Impuesto sobre la Renta;
- Ley Federal de Presupuesto y Responsabilidad Hacendaria;
- Ley Orgánica de la Administración Pública Federal;
- Ley de Fiscalización y Rendición de Cuentas del Estado de Morelos;
- Reglamento de la Ley de Fiscalización y Rendición de Cuentas del Estado de Morelos;
- Ley de Presupuesto, Contabilidad y Gasto Público del Estado de Morelos;



Entidad Superior de Auditoría y Fiscalización del Congreso del Estado de Morelos


- Ley Orgánica de la Administración Pública del Estado de Morelos; y todas aquellas que se adecuen al buen funcionamiento y regulación de las normas contables administrativas vigentes y aplicables para el Estado de Morelos.

I.4. Consideraciones Fiscales:

El régimen fiscal en el cual se encuentra registrada la Entidad Superior de Auditoría y Fiscalización del Congreso del Estado de Morelos, es el de personas morales con fines no lucrativos, teniendo como Registro Federal de Contribuyentes ESA150121TQ6, según la normativa vigente, así como las atribuciones fiscales y de retenciones que se establezcan en la miscelánea respectiva al ejercicio corriente.

I.5. Bases de preparación de los Estados Financieros.

Con fundamento en la Ley General de Contabilidad Gubernamental y los procesos de Armonización Contable, es responsabilidad de los entes públicos emitir Los Estados Financieros a partir del ejercicio fiscal del 2010, de acuerdo a las normas establecidas por Consejo Nacional de Armonización Contable (CONAC) siendo que dicha información de la contabilidad se sujeta a criterios de utilidad, confiabilidad, relevancia, comprensibilidad y comparación, así como a otros atributos asociados a cada uno de ellos, como oportunidad, veracidad, representatividad, objetividad, suficiencia, posibilidad de predicción relativa, con la finalidad de cumplir lo establecido en la Ley de Contabilidad Gubernamental.



Entidad Superior de Auditoría y Fiscalización del Congreso del Estado de Morelos



I.6. Políticas de Contabilidad Significativa:


Las principales políticas contables de la Entidad Superior de Auditoría y Fiscalización del Congreso del Estado de Morelos se resumen a continuación:

La expresión de los estados financieros al 31 de marzo de 2026, se encuentran valorados en pesos históricos y no reconocen los efectos de la inflación en nuestra información financiera, en tanto la CONAC no emita la norma conducente.

La información se elabora conforme a las normas, criterios y principios técnicos emitidos por la CONAC y las disposiciones aplicables.

Para la clasificación y registro de las operaciones presupuestarias y contables se alinea el clasificador por Objeto del Gasto, Clasificador por Tipo de Gasto, Clasificador Funcional del Gasto y Clasificador por Rubro de Ingresos emitidos por la Secretaría de Hacienda del Poder Ejecutivo del Gobierno del Estado de Morelos, armonizado al Plan de cuentas emitido por la CONAC.





Información Contable

PRIMER INFORME DE CUENTA PÚBLICA
ENTIDAD SUPERIOR DE AUDITORÍA Y FISCALIZACIÓN
DEL CONGRESO DEL ESTADO DE MORELOS
ENERO - MARZO

2026

Concepto	2026	2025	Concepto	2026	2025
INGRESOS Y OTROS BENEFICIOS			GASTOS Y OTRAS PÉRDIDAS		
<i>Ingresos de Gestión</i>			<i>Gastos de Funcionamiento</i>		
Impuestos	-	-	Servicios Personales	8,250,914	8,435,089
Cuotas y Aportaciones de Seguridad Social	-	-	Materiales y Suministros	5,730,338	5,838,424
Contribuciones de Mejoras	-	-	Servicios Generales	509,603	578,918
Derechos	-	-		2,010,973	2,017,747
Productos	-	-	<i>Transferencias, Asignaciones, Subsidios y Otras Ayudas</i>		
Aprovechamientos	-	-	Transferencias Internas y Asignaciones al Sector Público	458,787	858,334
Ingresos por Venta de Bienes y Prestación de Servicios	-	-	Transferencias al Resto del Sector Público	-	-
			Subsidios y Subvenciones	-	-
<i>Participaciones, Aportaciones, Convenios, Incentivos Derivados de la Colaboración Fiscal, Fondos Distintos de Aportaciones, Transferencias, Asignaciones, Subsidios y Subvenciones, y Pensiones y Jubilaciones</i>	11,429,385	18,149,991	Ayudas Sociales	458,787	858,334
			Pensiones y Jubilaciones	-	-
			Transferencias a Fideicomisos, Mandatos y Contratos Análogos	-	-
			Transferencias a la Seguridad Social	-	-
			Donativos	-	-
			Transferencias al Exterior	-	-
			<i>Participaciones y Aportaciones</i>		
			Participaciones	-	-
			Aportaciones	-	-
			Convenios	-	-
<i>Otros Ingresos y Beneficios</i>	275,851	429,801	<i>Intereses, Comisiones y Otros Gastos de la Deuda Pública</i>		
Ingresos Financieros	-	-	Intereses de la Deuda Pública	-	-
Incremento por Variación de Inventarios	-	-	Comisiones de la Deuda Pública	-	-
Disminución del Exceso de Estimaciones por Pérdida o Deterioro u Obsolescencia	-	-	Gastos de la Deuda Pública	-	-
Disminución del Exceso de Provisiones	-	-	Costo por Coberturas	-	-
Otros Ingresos y Beneficios Varios	275,851	429,801	Apoyos Financieros	-	-
			<i>Otros Gastos y Pérdidas Extraordinarias</i>		
Total de Ingresos y Otros Beneficios	11,705,236	18,579,792	Estimaciones, Depreciaciones, Deterioros, Obsolescencia y Amortizaciones	-	-
			Provisiones	-	-
			Disminución de Inventarios	-	-
			Otros Gastos	-	-
			<i>Inversión Pública</i>		
			Inversión Pública no Capitalizable	-	-
			Total de Gastos y Otras Pérdidas	8,709,701	9,293,423
			Resultado del Ejercicio (Ahorro/Desahorro)	2,995,535	9,286,369

Bajo protesta de decir verdad declaramos que los Estados Financieros y sus notas, son razonablemente correctos y son responsabilidad del emisor.

ELABORÓ

C. P. JUAN MANUEL BARAJAS PIEDRA
DIRECTOR DE RECURSOS MATERIALES HUMANOS Y FINANCIEROS DE LA ESAF.

REVISÓ

C. P. MÓNICA SAN MARTÍN ELIZALDE
DIRECTORA GENERAL DE ADMINISTRACIÓN DE LA ESAF.

AUTORIZÓ

MTR. JOSÉ BLAS CUEVAS DÍAZ
AUDITOR GENERAL DE LA ESAF.

CONCEPTO	2026	2025	CONCEPTO	2026	2025
ACTIVO			PASIVO		
Activo Circulante			Pasivo Circulante		
Efectivo y Equivalentes	8,885,248	14,145,868	Cuentas por Pagar a Corto Plazo	2,442,991	979,207
Derechos a Recibir Efectivo o Equivalentes	250,093	364,260	Documentos por Pagar a Corto Plazo	-	-
Derechos a Recibir Bienes o Servicios	-	-	Porción a Corto Plazo de la Deuda Pública a Largo Plazo	-	-
Inventarios	-	-	Títulos y Valores a Corto Plazo	-	-
Almacenes	-	-	Pasivos Diferidos a Corto Plazo	-	-
Estimación por Pérdida o Deterioro de Activos Circulantes	-	-	Fondos y Bienes de Terceros en Garantía y/o Administración a Corto Plazo	-	-
Otros Activos Circulantes	-	-	Provisiones a Corto Plazo	-	-
Total de Activos Circulantes	9,135,341	14,510,128	Otros Pasivos a Corto Plazo	-	-
Activo No Circulante			Total de Pasivos Circulantes	2,442,991	979,207
Inversiones Financieras a Largo Plazo	-	-	Pasivo No Circulante		
Derechos a Recibir Efectivo o Equivalentes a Largo Plazo	-	-	Cuentas por Pagar a Largo Plazo	-	-
Bienes Inmuebles, Infraestructura y Construcciones en Proceso	-	-	Documentos por Pagar a Largo Plazo	-	-
Bienes Muebles	4,742,431	3,257,596	Deuda Pública a Largo Plazo	-	-
Activos Intangibles	31,177	31,177	Pasivos Diferidos a Largo Plazo	-	-
Depreciación, Deterioro y Amortización Acumulada de Bienes	(1,042,223)	(441,387)	Fondos y Bienes de Terceros en Garantía y/o en Administración a Largo Plazo	-	-
Activos Diferidos	-	-	Provisiones a Largo Plazo	-	-
Estimación por Pérdida o Deterioro de Activos no Circulantes	-	-	Total de Pasivos No Circulantes	-	-
Otros Activos no Circulantes	-	-	Total del Pasivo	2,442,991	979,207
Total de Activos No Circulantes	3,731,385	2,847,386	HACIENDA PÚBLICA / PATRIMONIO		
Total del Activo	12,866,726	17,357,514	Hacienda Pública / Patrimonio Contribuido		
			Aportaciones	-	-
			Donaciones de Capital	-	-
			Actualización de la Hacienda Pública / Patrimonio	-	-
			Hacienda Pública / Patrimonio Generado	10,423,735	16,378,307
			Resultado del Ejercicio (Ahorro / Desahorro)	2,995,535	9,286,369
			Resultados de Ejercicios Anteriores	7,716,634	7,176,689
			Revalúos	-	-
			Reservas	-	-
			Rectificaciones de Resultados de Ejercicios Anteriores	(288,434)	(84,751)
			Exceso o Insuficiencia en la Actualización de la Hacienda Pública / Patrimonio	-	-
			Resultado por Posición Monetaria	-	-
			Resultado por Tenencia de Activos no Monetarios	-	-
			Total Hacienda Pública / Patrimonio	10,423,735	16,378,307
			Total del Pasivo y Hacienda Pública / Patrimonio	12,866,726	17,357,514

Bajo protesta de decir verdad declaramos que los Estados Financieros y sus notas, son razonablemente correctos y son responsabilidad del emisor.

ECABORRO

REVISÓ

C. P. JUAN MANUEL BARAJAS PIEDRA
DIRECTOR DE RECURSOS MATERIALES
HUMANOS Y FINANCIEROS DE LA ESAF.

C. P. MÓNICA SAN MARTÍN ELIZALDE
DIRECTORA GENERAL DE ADMINISTRACIÓN
DE LA ESAF.

AUTORIZO
ATRO. JOSÉ BLAS CUEVAS DÍAZ
AUDITOR GENERAL DE LA ESAF.

CONCEPTO	2026	31 de diciembre 2025	CONCEPTO	2026	31 de diciembre 2025
ACTIVO			PASIVO		
Activo Circulante			Activo Circulante		
Efectivo y Equivalentes	8,885,248	8,007,115	Cuentas por Pagar a Corto Plazo	2,442,991	3,707,676
Efectivo	-	-	Servicios Personales por Pagar a Corto Plazo	305,708	305,708
Bancos/Tesorería	8,885,248	8,007,115	Proveedores por Pagar a Corto Plazo	1,305,720	2,460,270
Bancos/Dependencias y Otros	-	-	Contratistas por Obras Públicas por Pagar a Corto Plazo	-	-
Inversiones Temporales (Hasta 3 meses)	-	-	Participaciones y Aportaciones por Pagar a Corto Plazo	-	-
Fondos con Afectación Específica	-	-	Transferencias Otorgadas por Pagar a Corto Plazo	-	-
Depósitos de Fondos de Terceros en Garantía y/o Administración	-	-	Intereses, Comisiones y Otros Gastos de la Deuda Pública por Pagar a Corto Plazo	-	-
Otros Efectivos y Equivalentes	-	-	Retenciones y Contribuciones por Pagar a Corto Plazo	876,689	986,824
			Devoluciones de la Ley de Ingresos por Pagar a Corto Plazo	-	-
Derechos a Recibir Efectivo o Equivalentes	250,093	247,360	Otras Cuentas por Pagar a Corto Plazo	(45,126)	(45,126)
Inversiones Financieras de Corto Plazo	-	-	Documentos por Pagar a Corto Plazo	-	-
Cuentas por Cobrar a Corto Plazo	-	-	Documentos Comerciales por Pagar a Corto Plazo	-	-
Deudores Diversos por Cobrar a Corto Plazo	250,093	247,360	Documentos con Contratistas por Obras Públicas por Pagar a Corto Plazo	-	-
Ingresos por Recuperar a Corto Plazo	-	-	Otros Documentos por Pagar a Corto Plazo	-	-
Deudores por Anticipos de la Tesorería a Corto Plazo	-	-	Porción a Corto Plazo de la Deuda Pública a Largo Plazo	-	-
Préstamos Otorgados a Corto Plazo	-	-	Porción a Corto Plazo de la Deuda Pública	-	-
Otros Derechos a Recibir Efectivo o Equivalentes a Corto Plazo	-	-	Porción a Corto Plazo de Arrendamiento Financiero	-	-
Derechos a Recibir Bienes o Servicios	-	-	Títulos y Valores a Corto Plazo	-	-
Anticipo a Proveedores por Adquisición de Bienes y Prestación de Servicios a Corto Plazo	-	-	Pasivos Diferidos a Corto Plazo	-	-
Anticipo a Proveedores por Adquisición de Bienes Inmuebles y Muebles a Corto Plazo	-	-	Ingresos Cobrados por Adelantado a Corto Plazo	-	-
Anticipo a Proveedores por Adquisición de Bienes Intangibles a Corto Plazo	-	-	Intereses Cobrados por Adelantado a Corto Plazo	-	-
Anticipo a Contratistas por Obras Públicas a Corto Plazo	-	-	Otros Pasivos Diferidos a Corto Plazo	-	-
Otros Derechos a Recibir Bienes o Servicios a Corto Plazo	-	-	Fondos y Bienes de Terceros en Garantía y/o Administración a Corto Plazo	-	-
Inventarios	-	-	Fondos en Garantía a Corto Plazo	-	-
Inventario de Mercancías para Venta	-	-	Fondos en Administración a Corto Plazo	-	-
Inventario de Mercancías Terminadas	-	-	Fondos Contingentes a Corto Plazo	-	-
Inventario de Mercancías en Proceso de Elaboración	-	-	Fondos de Fideicomisos, Mandatos y Contratos Análogos a Corto Plazo	-	-
Inventario de Materias Primas, Materiales y Suministros para Producción	-	-	Otros Fondos de Terceros en Garantía y/o Administración a Corto Plazo	-	-
Bienes en Tránsito	-	-	Valores y Bienes en Garantía a Corto Plazo	-	-
Almacenes	-	-	Provisiones a Corto Plazo	-	-
Estimación por Pérdida o Deterioro de Activos Circulantes	-	-	Provisión para Demandas y Juicios a Corto Plazo	-	-
Estimaciones para Cuentas Incobrables por Derechos a Recibir Efectivo o Equivalentes	-	-	Provisión para Contingencias a Corto Plazo	-	-
Estimación por Deterioro de Inventarios	-	-	Otras Provisiones a Corto Plazo	-	-
Otros Activos Circulantes	-	-	Otros Pasivos a Corto Plazo	-	-
Valores en Garantía	-	-	Ingresos por Clasificar	-	-
Bienes en Garantía (excluye depósitos de fondos)	-	-	Recaudación por Participar	-	-
Bienes Derivados de Embargos, Decomisos, Aseguramientos y Dación en Pago	-	-	Otros Pasivos Circulantes	-	-
Adquisición con Fondos de Terceros	-	-			
Total de Activos Circulantes	9,135,341	8,254,475	Total de Pasivos Circulantes	2,442,991	3,707,676



CONCEPTO	2026	31 de diciembre 2025	CONCEPTO	2026	31 de diciembre 2025
Activo No Circulante			Pasivo No Circulante		
Inversiones Financieras a Largo Plazo	-	-	Cuentas por Pagar a Largo Plazo	-	-
Derechos a Recibir Efectivo o Equivalentes a Largo Plazo	-	-	Documentos por Pagar a Largo Plazo	-	-
Bienes Inmuebles, Infraestructura y Construcciones en Proceso	-	-	Deuda Pública a Largo Plazo	-	-
Bienes Muebles	4,742,431	3,892,447	Pasivos Diferidos a Largo Plazo	-	-
Activos Intangibles	31,177	31,177	Fondos y Bienes de Terceros en Garantía y/o en Administración a Largo Plazo	-	-
Depreciación, Deterioro y Amortización Acumulada de Bienes	(1,042,223)	(1,042,223)	Provisiones a Largo Plazo	-	-
Activos Diferidos	-	-	Total de Pasivos No Circulantes	-	-
Estimación por Pérdida o Deterioro de Activos no Circulantes	-	-	Total del Pasivo	2,442,991	3,707,676
Otros Activos no Circulantes	-	-			
Total de Activos No Circulantes	3,731,385	2,881,401	HACIENDA PÚBLICA / PATRIMONIO		
			Hacienda Pública / Patrimonio Contribuido	-	-
Total del Activo	12,866,726	11,135,876	Aportaciones	-	-
			Donaciones de Capital	-	-
			Actualización de la Hacienda Pública / Patrimonio	-	-
			Hacienda Pública / Patrimonio Generado	10,423,735	7,428,200
			Resultado del Ejercicio (Ahorro / Desahorro)	2,995,535	539,945
			Resultados de Ejercicios Anteriores	7,176,634	7,176,689
			Revalúos	-	-
			Reservas	-	-
			Rectificaciones de Resultados de Ejercicios Anteriores	(288,434)	(288,434)
			Exceso o Insuficiencia en la Actualización de la Hacienda Pública / Patrimonio	-	-
			Resultado por Posición Monetaria	-	-
			Resultado por Tenencia de Activos no Monetarios	-	-
			Total Hacienda Pública / Patrimonio	10,423,735	7,428,200
			Total del Pasivo y Hacienda Pública / Patrimonio	12,866,726	11,135,876

Bajo protesta de decir verdad declaramos que los Estados Financieros y sus notas, son razonablemente correctos y son responsabilidad del emisor.

ELABORÓ

C. P. JUAN MANUEL BARAJAS PIEDRA
DIRECTOR DE RECURSOS MATERIALES
HUMANOS Y FINANCIEROS DE LA ESAF.

REVISÓ

C. P. MÓNICA SAN MARTÍN ELIZALDE
DIRECTORA GENERAL DE ADMINISTRACIÓN
DE LA ESAF.

AUTORIZÓ

MTRO. JOSÉ BLAS CUEVAS DÍAZ
AUDITOR GENERAL DE LA ESAF.

Concepto	Origen	Aplicación	Concepto	Origen	Aplicación
ACTIVO		1,730,850	PASIVO		1,264,685
Activo Circulante		880,866	Pasivo Circulante		1,264,685
Efectivo y Equivalentes		878,133	Cuentas por Pagar a Corto Plazo		1,264,685
Derechos a Recibir Efectivo o Equivalentes		2,733	Documentos por Pagar a Corto Plazo		-
Derechos a Recibir Bienes o Servicios		-	Porción a Corto Plazo de la Deuda Pública a Largo Plazo		-
Inventarios		-	Títulos y Valores a Corto Plazo		-
Almacenes		-	Pasivos Diferidos a Corto Plazo		-
Estimación por Pérdida o Deterioro de Activos Circulantes		-	Fondos y Bienes de Terceros en Garantía y/o Administración a Corto Plazo		-
Otros Activos Circulantes		-	Provisiones a Corto Plazo		-
		-	Otros Pasivos a Corto Plazo		-
Activo No Circulante		849,984	Pasivo No Circulante		-
Inversiones Financieras a Largo Plazo		-	Cuentas por Pagar a Largo Plazo		-
Derechos a Recibir Efectivo o Equivalentes a Largo Plazo		-	Documentos por Pagar a Largo Plazo		-
Bienes Inmuebles, Infraestructura y Construcciones en Proceso		-	Deuda Pública a Largo Plazo		-
Bienes Muebles		849,984	Pasivos Diferidos a Largo Plazo		-
Activos Intangibles		-	Fondos y Bienes de Terceros en Garantía y/o Administración a Largo Plazo		-
Depreciación, Deterioro y Amortización Acumulada de Bienes		-	Provisiones a Largo Plazo		-
Activos Diferidos		-			-
Estimación por Pérdida o Deterioro de Activos no Circulantes		-	HACIENDA PÚBLICA / PATRIMONIO	2,995,535	-
Otros Activos no Circulantes		-	Hacienda Pública / Patrimonio Contribuido		-
		-	Aportaciones		-
		-	Donaciones de Capital		-
		-	Actualización de la Hacienda Pública / Patrimonio		-
		-	Hacienda Pública / Patrimonio Generado	2,995,535	-
		-	Resultado del Ejercicio (Ahorro / Desahorro)	2,455,590	-
		-	Resultados de Ejercicios Anteriores	539,945	-
		-	Revalúos	-	-
		-	Reservas	-	-
		-	Rectificaciones de Resultados de Ejercicios Anteriores	-	-
		-	Exceso o Insuficiencia en la Actualización de la Hacienda Pública / Patrimonio		-
		-	Resultado por Posición Monetaria		-
		-	Resultado por Tenencia de Activos no Monetarios		-

Bajo protesta de decir verdad declaramos que los Estados Financieros y sus notas, son razonablemente correctos y son responsabilidad del emisor.

ELABORÓ

C.P. JUAN MANUEL BARAJAS PIEDRA
DIRECTOR DE RECURSOS MATERIALES
HUMANOS Y FINANCIEROS DE LA ESAF.

REVISÓ

C.P. MONICA SAN MARTIN ELIZALDE
DIRECTORA GENERAL DE ADMINISTRACIÓN
DE LA ESAF.

AUDITOR

MITRO, JOSE BLAS CUEVAS DIAZ
AUDITOR GENERAL DE LA ESAF.

Concepto	Saldo Inicial	Cargos del Periodo	Abonos del Periodo	Saldo Final	Variación del Periodo
ACTIVO	11,135,876	36,079,326	34,348,476	12,866,726	1,730,850
Activo Circulante	8,254,475	35,229,342	34,348,476	9,135,341	880,866
Efectivo y Equivalentes	8,007,115	23,251,898	22,373,765	8,885,248	878,133
Derechos a Recibir Efectivo o Equivalentes	247,360	11,977,444	11,974,711	250,093	2,733
Derechos a Recibir Bienes o Servicios	-	-	-	-	-
Inventarios	-	-	-	-	-
Almacenes	-	-	-	-	-
Estimación por Pérdida o Deterioro de Activos Circulantes	-	-	-	-	-
Otros Activos Circulantes	-	-	-	-	-
Activo No Circulante	2,881,401	849,984	-	3,731,385	849,984
Inversiones Financieras a Largo Plazo	-	-	-	-	-
Derechos a Recibir Efectivo o Equivalentes a Largo Plazo	-	-	-	-	-
Bienes Inmuebles, Infraestructura y Construcciones en Proceso	-	-	-	-	-
Bienes Muebles	3,892,447	849,984	-	4,742,431	849,984
Activos Intangibles	31,177	-	-	31,177	-
Depreciación, Deterioro y Amortización Acumulada de Bienes	(1,042,223)	-	-	(1,042,223)	-
Activos Diferidos	-	-	-	-	-
Estimación por Pérdida o Deterioro de Activos no Circulantes	-	-	-	-	-
Otros Activos no Circulantes	-	-	-	-	-

Bajo protesta de decir verdad declaramos que los Estados Financieros y sus notas, son razonablemente correctos y son responsabilidad del emisor.

ELABORÓ

C.P. JUAN MANUEL BARRAJAS PIEDRA
DIRECTOR DE RECURSOS MATERIALES
HUMANOS Y FINANCIEROS DE LA ESAF.

REVISÓ

C.P. MÓNICA SAN MARTÍN ELIZALDE
DIRECTORA GENERAL DE ADMINISTRACIÓN
DE LA ESAF.

AUTORIZÓ

MTRO. JOSÉ BLAS CUEVAS DÍAZ
AUDITOR GENERAL DE LA ESAF.

Denominación de las Deudas	Moneda de Contratación	Institución o País Acreedor	Saldo Inicial del Periodo	Saldo Final del Periodo
DEUDA PÚBLICA				
Corto Plazo				
Deuda Interna	Pesos		-	-
Instituciones de Crédito			-	-
Títulos y Valores			-	-
Arrendamientos Financieros			-	-
Deuda Externa	Pesos		-	-
Organismos Financieros Internacionales			-	-
Deuda Bilateral			-	-
Títulos y Valores			-	-
Arrendamientos Financieros			-	-
<i>Subtotal de Deuda Pública a Corto Plazo</i>			-	-
Largo Plazo				
Deuda Interna	Pesos		-	-
Instituciones de Crédito			-	-
Títulos y Valores			-	-
Arrendamientos Financieros			-	-
Deuda Externa	Pesos		-	-
Organismos Financieros Internacionales			-	-
Deuda Bilateral			-	-
Títulos y Valores			-	-
Arrendamientos Financieros			-	-
<i>Subtotal de Deuda Pública a Largo Plazo</i>			-	-
Total de Otros Pasivos			3,707,676	2,442,991
Total Deuda Pública y Otros Pasivos			3,707,676	2,442,991

Bajo protesta de decir verdad declaramos que los Estados Financieros y sus notas, son razonablemente correctos y son responsabilidad del emisor.

ELABORÓ

C.P. JUAN MANUEL BARRAJAS PIEDRA
DIRECTOR DE RECURSOS MATERIALES
HUMANOS Y FINANCIEROS DE LA ESAF.

REVISÓ

C.P. MÓNICA SAN MARTÍN ELIZALDE
DIRECTORA GENERAL DE ADMINISTRACIÓN
DE LA ESAF.

AUTORIZÓ

MTRO. JOSÉ BLAS CUEVAS DÍAZ
AUDITOR GENERAL DE LA ESAF.

Denominación de la Deuda Pública y Otros Pasivos	Saldo al 31 de Diciembre de 2025	Disposiciones del Periodo	Amortizaciones del Periodo	Revaluaciones, Reclasificaciones y Otros Ajustes	Saldo Final del Periodo	Pago de Intereses del Periodo	Pago de Comisiones y demás costos asociados durante el Periodo
Deuda Pública	-	-	-	-	-	-	-
Corto Plazo	-	-	-	-	-	-	-
<i>Instituciones de Crédito</i>	-	-	-	-	-	-	-
<i>Títulos y Valores</i>	-	-	-	-	-	-	-
<i>Arrendamientos Financieros</i>	-	-	-	-	-	-	-
Largo Plazo	-	-	-	-	-	-	-
<i>Instituciones de Crédito</i>	-	-	-	-	-	-	-
<i>Títulos y Valores</i>	-	-	-	-	-	-	-
<i>Arrendamientos Financieros</i>	-	-	-	-	-	-	-
Otros Pasivos	3,707,676	-	-	-	2,442,991	-	-
Total de la Deuda Pública y Otros Pasivos	3,707,676	-	-	-	2,442,991	-	-
Deuda Contingente¹ (Informativo)							
Deuda Contingente 1	-	-	-	-	-	-	-
Deuda Contingente 2	-	-	-	-	-	-	-
Deuda Contingente xx	-	-	-	-	-	-	-
Valor de Instrumentos Bono Cupón Cero² (Informativo)							
Instrumento Bono Cupón Cero 1	-	-	-	-	-	-	-
Instrumento Bono Cupón Cero 2	-	-	-	-	-	-	-
Instrumento Bono Cupón Cero xx	-	-	-	-	-	-	-

- 1 Se refiere a cualquier Financiamiento sin fuente o garantía de pago definida, que sea asumida de manera solidaria o subsidiaria por las Entidades Federativas con sus Municipios, organismos descentralizados y empresas de participación estatal mayoritaria y fideicomisos, locales o municipales, y por los Municipios con sus respectivos organismos descentralizados y empresas de participación municipal mayoritaria.
- 2 Se refiere al valor del Bono Cupón Cero que respalda el pago de los créditos asociados al mismo (Activo).

Obligaciones a Corto Plazo	Monto Contratado	Plazo Pactado	Tasa de Interés	Comisiones y Costos Relacionados	Tasa Efectiva
Obligaciones a Corto Plazo (Informativo)					
Crédito 1	-	-	-	-	-
Crédito 2	-	-	-	-	-
Crédito xx	-	-	-	-	-

Bajo protesta de decimidad declaramos que los Estados Financieros y sus notas, son razonablemente correctos y son responsabilidad del emisor.

ELABORÓ

C.P. JUAN MANUEL BARRAJAS PIEDRA
DIRECTOR DE RECURSOS MATERIALES
HUMANOS Y FINANCIEROS DE LA ESAF.

REVISÓ

C.P. MÓNICA SAN MARTÍN ELIZALDE
DIRECTORA GENERAL DE
ADMINISTRACIÓN DE LA ESAF.

AUTORIZÓ

MTRO. JOSÉ BLAS CUEVAS DÍAZ
AUDITOR GENERAL DE LA ESAF.

Denominación de las Obligaciones Diferentes de Financiamiento	Fecha del Contrato	Fecha de inicio de operación del proyecto	Fecha de vencimiento	Monto de la inversión pactado	Plazo pactado	Monto promedio mensual del pago de la contraprestación	Monto promedio mensual del pago de la contraprestación correspondiente al pago de inversión	Monto pagado de la inversión al 31 de marzo de 2026	Monto pagado de la inversión actualizado al 31 de marzo de 2026	Saldo pendiente por pagar de la inversión al 31 de marzo de 2026
Asociaciones Público Privadas (APP s)										
APP 1										
APP 2										
APP 3										
APP xx										
Otros Instrumentos										
Otro Instrumento 1										
Otro Instrumento 2										
Otro Instrumento 3										
Otro Instrumento xx										
Total de Obligaciones Diferentes de Financiamiento										

NO APLICA

Bajo protesta de decir verdad declaramos que los Estados Financieros y sus notas, son razonablemente correctos y son responsabilidad del emisor.

ELABORO

C.P. JUAN MANUEL BARRAJAS PIEDRA
DIRECTOR DE RECURSOS MATERIALES
HUMANOS Y FINANCIEROS DE LA ESAF.

REVISO

C.P. MONICA SAN MARTIN ELIZALDE
DIRECTORA GENERAL DE ADMINISTRACIÓN
DE LA ESAF.

AUTORIZO

MRO. JOSÉ BLAS CUEVAS DÍAZ
AUDITOR GENERAL DE LA ESAF.

Concepto	Hacienda Pública / Patrimonio Contribuido	Hacienda Pública / Patrimonio Generado de Ejercicios Anteriores	Hacienda Pública / Patrimonio Generado del Ejercicio	Exceso o Insuficiencia en la Actualización de la Hacienda Pública / Patrimonio	Total
Hacienda Pública / Patrimonio Contribuido Neto de 2025	-	-	-	-	-
Aportaciones	-	-	-	-	-
Donaciones de Capital	-	-	-	-	-
Actualización de la Hacienda Pública / Patrimonio	-	-	-	-	-
Hacienda Pública / Patrimonio Generado Neto de 2025	-	6,888,255	539,945	-	7,428,200
Resultado del Ejercicio (Ahorro / Desahorro)	-	-	539,945	-	539,945
Resultados de Ejercicios Anteriores	-	7,176,689	-	-	7,176,689
Revaluos	-	-	-	-	-
Reservas	-	-	-	-	-
Rectificaciones de Resultados de Ejercicios Anteriores	-	(288,434)	-	-	(288,434)
Exceso o Insuficiencia en la Actualización de la Hacienda Pública / Patrimonio Neto de 2025	-	-	-	-	-
Resultado por Posición Monetaria	-	-	-	-	-
Resultado por Tenencia de Activos no Monetarios	-	-	-	-	-
Hacienda Pública / Patrimonio Neto Final de 2025	-	6,888,255	539,945	-	7,428,200
Cambios en la Hacienda Pública / Patrimonio Contribuido Neto de 2026	-	-	-	-	-
Aportaciones	-	-	-	-	-
Donaciones de Capital	-	-	-	-	-
Actualización de la Hacienda Pública / Patrimonio	-	-	-	-	-
Variaciones de la Hacienda Pública / Patrimonio Generado Neto de 2026	-	539,945	2,455,590	-	2,995,535
Resultado del Ejercicio (Ahorro / Desahorro)	-	-	2,995,535	-	2,995,535
Resultados de Ejercicios Anteriores	-	539,945	(539,945)	-	-
Revaluos	-	-	-	-	-
Reservas	-	-	-	-	-
Rectificaciones de Resultados de Ejercicios Anteriores	-	-	-	-	-
Cambios en el Exceso o Insuficiencia en la Actualización de la Hacienda Pública / Patrimonio Neto de 2026	-	-	-	-	-
Resultado por Posición Monetaria	-	-	-	-	-
Resultado por Tenencia de Activos no Monetarios	-	-	-	-	-
Hacienda Pública / Patrimonio Neto Final de 2026	-	7,428,200	2,995,535	-	10,423,735

Bajo protesta de decir verdad declaramos que los Estados Financieros y sus notas, son razonablemente correctos y son responsabilidad del emisor.

ELABORO

C.P. JUAN MANUEL BARRAS PIEDRA
DIRECTOR DE RECURSOS MATERIALES
HUMANOS Y FINANCIEROS DE LA ESAF.

REVISO

C.P. MÓNICA SAN MARTÍN ELIZALDE
DIRECTORA GENERAL DE ADMINISTRACIÓN
DE LA ESAF.

AUTORIZO

MTRQ. JOSÉ BLAS CUEVAS DÍAZ
AUDITOR GENERAL DE LA ESAF.

Concepto	2026	2025	Concepto	2026	2025
Flujos de Efectivo de las Actividades de Operación			Flujos de Efectivo de las Actividades de Inversión		
<i>Origen</i>			<i>Origen</i>		
Impuestos	11,705,236	18,579,792	Bienes Inmuebles, Infraestructura y Construcciones en Proceso	-	-
Cuotas y Aportaciones de Seguridad Social	-	-	Bienes Muebles	-	-
Contribuciones de Mejoras	-	-	Otros Orígenes de Inversión	-	-
Derechos	-	-	<i>Aplicación</i>	195,334	270,984
Productos	-	-	Bienes Inmuebles, Infraestructura y Construcciones en Proceso	-	-
Aprovechamientos	-	-	Bienes Muebles	195,334	270,984
Ingresos por Venta de Bienes y Prestación de Servicios	-	-	Otras Aplicaciones de Inversión	-	-
Participaciones, Aportaciones, Convenios, Incentivos Derivados de la Colaboración Fiscal y Fondos Distintos de Aportaciones	-	-	Flujos Netos de Efectivo por Actividades de Inversión	(195,334)	(270,984)
Transferencias, Asignaciones, Subsidios y Subvenciones, y Pensiones y Jubilaciones	11,429,385	18,149,991	Flujo de Efectivo de las Actividades de Financiamiento		
Otros Orígenes de Operación	275,851	429,801	<i>Origen</i>		
<i>Aplicación</i>			Endeudamiento Neto	-	-
Servicios Personales	10,631,769	9,384,206	Interno	-	-
Materiales y Suministros	5,730,337	5,838,424	Externo	-	-
Servicios Generales	509,603	578,918	Otros Orígenes de Financiamiento	-	-
Transferencias Internas y Asignaciones al Sector Público	2,010,973	2,017,747	<i>Aplicación</i>		
Transferencias al resto del Sector Público	-	-	Servicios de la Deuda	-	-
Subsidios y Subvenciones	-	-	Interno	-	-
Ayudas Sociales	-	-	Externo	-	-
Pensiones y Jubilaciones	458,787	858,334	Otras Aplicaciones de Financiamiento	-	-
Transferencias a Fideicomisos, Mandatos y Contratos Análogos	-	-	Flujos Netos de Efectivo por Actividades de Financiamiento	-	-
Transferencias a la Seguridad Social	-	-	Incremento / Disminución Neta en el Efectivo y Equivalentes al		
Donativos	-	-	Efectivo	878,133	8,924,602
Transferencias al Exterior	-	-			
Participaciones	-	-	Flujos Netos de Efectivo y Equivalentes al Efectivo al Inicio del Ejercicio	8,007,115	5,221,266
Aportaciones	-	-			
Convenios	-	-	Efectivo y Equivalentes al Efectivo al Final del Ejercicio	8,885,248	14,145,868
Otras Aplicaciones de Operación	1,922,069	90,783			
Flujos Netos de Efectivo por Actividades de Operación	1,073,467	9,195,586			

Bajo protesta de decir verdad declaramos que los Estados Financieros y sus notas, son razonablemente correctos y son responsabilidad del emisor.

ELABORO

C.P. JUAN MANUEL BARAJAS PIEDRA
DIRECTOR DE RECURSOS MATERIALES
HUMANOS Y FINANCIEROS DE LA ESAF.

REVISÓ

C.P. MÓNICA SAN MARTÍN ELIZALDE
DIRECTORA GENERAL DE ADMINISTRACIÓN
DE LA ESAF.

AUTORIZO


MTRO. JOSÉ BLAS CUEVAS DÍAZ
AUDITOR GENERAL DE LA ESAF.

Cuenta Pública 2026
ENTIDAD SUPERIOR DE AUDITORÍA Y FISCALIZACIÓN DEL CONGRESO DEL ESTADO DE MORELOS
Informe sobre Pasivos Contingentes
Del 1 de Enero al 31 de Marzo de 2026
(Cifras en Pesos)

En cumplimiento a lo dispuesto en los artículos 46, Fracción I, Inciso f) y 52 de la Ley General de Contabilidad Gubernamental y de conformidad con lo establecido en el Capítulo VII, Numeral II, Inciso h) del Manual de Contabilidad Gubernamental emitido por el CONAC, el Ente Público informa lo siguiente:

Cuenta	Concepto	Importe
211213941	Sentencias y resoluciones por autoridad	\$1,215,720.00
TOTAL		\$1,215,720.00

Bajo protesta de decir verdad declaramos que los Estados Financieros y sus notas, son razonablemente correctos y son responsabilidad del emisor.


Primer Informe de Cuenta Pública
Entidad Superior de Auditoría y Fiscalización del Congreso del Estado de Morelos
Conciliación entre los Ingresos Presupuestarios y Contables
Del 1 de enero al 31 de marzo de 2026
(Cifras en Pesos)

Concepto	2026
1. Total de Ingresos Presupuestarios	11,705,236
2. Más Ingresos Contables No Presupuestarios	-
2.1 Ingresos Financieros	-
2.2 Incremento por Variación de Inventarios	-
2.3 Disminución del Exceso de Estimaciones por Pérdida o Deterioro u Obsolescencia	-
2.4 Disminución del Exceso de Provisiones	-
2.5 Otros Ingresos y Beneficios Varios	-
2.6 Otros Ingresos Contables No Presupuestarios	-
3. Menos Ingresos Presupuestarios No Contables	-
3.1 Aprovechamientos Patrimoniales	-
3.2 Ingresos Derivados de Financiamientos	-
3.3 Otros Ingresos Presupuestarios No Contables	-
4. Total de Ingresos Contables	11,705,236

[Handwritten mark]

[Handwritten signatures]

Concepto	2026
1. Total de Egresos Presupuestarios	8,905,035
2. Menos Egresos Presupuestarios No Contables	704,937
2.1 Materias Primas y Materiales de Producción y Comercialización	-
2.2 Materiales y Suministros	509,603
2.3 Mobiliario y Equipo de Administración	195,334
2.4 Mobiliario y Equipo Educativo y Recreativo	-
2.5 Equipo e Instrumental Médico y de Laboratorio	-
2.6 Vehículos y Equipo de Transporte	-
2.7 Equipo de Defensa y Seguridad	-
2.8 Maquinaria, Otros Equipos y Herramientas	-
2.9 Activos Biológicos	-
2.10 Bienes Inmuebles	-
2.11 Activos Intangibles	-
2.12 Obra Pública en Bienes de Dominio Público	-
2.13 Obra Pública en Bienes Propios	-
2.14 Acciones y Participaciones de Capital	-
2.15 Compra de Títulos y Valores	-
2.16 Concesión de Préstamos	-
2.17 Inversiones en Fideicomisos, Mandatos y Otros Análogos	-
2.18 Provisiones para Contingencias y Otras Erogaciones Especiales	-
2.19 Amortización de la Deuda Pública	-
2.20 Adeudos de Ejercicios Fiscales Anteriores (ADEFAS)	-
2.21 Otros Egresos Presupuestarios No Contables	-
3. Más Gastos Contables No Presupuestarios	509,603
3.1 Estimaciones, Depreciaciones, Deterioros, Obsolescencia y Amortizaciones	-
3.2 Provisiones	-
3.3 Disminución de Inventarios	-
3.4 Otros Gastos	-
3.5 Inversión Pública no Capitalizable	-
3.6 Materiales y Suministros (consumos)	509,603
3.7 Otros Gastos Contables No Presupuestarios	-
4. Total de Gastos Contables	8,709,701





Información Presupuestaria

PRIMER INFORME DE CUENTA PÚBLICA
ENTIDAD SUPERIOR DE AUDITORÍA Y FISCALIZACIÓN
DEL CONGRESO DEL ESTADO DE MORELOS
ENERO - MARZO

2026

Concepto	Estimado / Aprobado	Devengado	Recaudado / Pagado
A. Ingresos Totales (A = A1 + A2 + A3)	52,416,000	11,705,236	11,705,236
A1. Ingresos de Libre Disposición	52,416,000	11,705,236	11,705,236
A2. Transferencias Federales Etiquetadas	-	-	-
A3. Financiamiento Neto	-	-	-
B. Egresos Presupuestarios (B = B1 + B2)	52,416,000	8,905,035	8,905,035
B1. Gasto No Etiquetado (sin incluir Amortización de la Deuda Pública)	52,416,000	8,905,035	8,905,035
B2. Gasto Etiquetado (sin incluir Amortización de la Deuda Pública)	-	-	-
C. Remanentes del Ejercicio Anterior (C = C1 + C2)	-	-	-
C1. Remanentes de Ingresos de Libre Disposición aplicados en el periodo	-	-	-
C2. Remanentes de Transferencias Federales Etiquetadas aplicados en el periodo	-	-	-
I. Balance Presupuestario (I = A - B + C)	-	2,800,201	2,800,201
II. Balance Presupuestario sin Financiamiento Neto (II = I - A3)	-	2,800,201	2,800,201
III. Balance Presupuestario sin Financiamiento Neto y sin Remanentes del Ejercicio Anterior (III = II - C)	-	2,800,201	2,800,201

Concepto	Aprobado	Devengado	Pagado
E. Intereses, Comisiones y Gastos de la Deuda (E = E1 + E2)	-	-	-
E1. Intereses, Comisiones y Gastos de la Deuda con Gasto No Etiquetado	-	-	-
E2. Intereses, Comisiones y Gastos de la Deuda con Gasto Etiquetado	-	-	-
IV. Balance Primario (IV = III + E)	-	2,800,201	2,800,201

Concepto	Estimado / Aprobado	Devengado	Recaudado / Pagado
F. Financiamiento (F = F1 + F2)	-	-	-
F1. Financiamiento con Fuente de Pago de Ingresos de Libre Disposición	-	-	-
F2. Financiamiento con Fuente de Pago de Transferencias Federales Etiquetadas	-	-	-
G. Amortización de la Deuda (G = G1 + G2)	-	-	-
G1. Amortización de la Deuda Pública con Gasto No Etiquetado	-	-	-
G2. Amortización de la Deuda Pública con Gasto Etiquetado	-	-	-
A3. Financiamiento Neto (A3 = F - G)	-	-	-

Concepto	Estimado / Aprobado	Devengado	Recaudado / Pagado
A1. Ingresos de Libre Disposición	52,416,000	11,705,236	11,705,236
A3.1 Financiamiento Neto con Fuente de Pago de Ingresos de Libre Disposición (A3.1 = F1 - G1)	-	-	-
F1. Financiamiento con Fuente de Pago de Ingresos de Libre Disposición	-	-	-
G1. Amortización de la Deuda Pública con Gasto No Etiquetado	-	-	-
B1. Gasto No Etiquetado (sin incluir Amortización de la Deuda Pública)	52,416,000	8,905,035	8,905,035
C1. Remanentes de Ingresos de Libre Disposición aplicados en el periodo	-	-	-
V. Balance Presupuestario de Recursos Disponibles (V = A1 + A3.1 - B1 + C1)	-	2,800,201	2,800,201
VI. Balance Presupuestario de Recursos Disponibles sin Financiamiento Neto (VI = V - A3.1)	-	2,800,201	2,800,201

Concepto	Estimado / Aprobado	Devengado	Recaudado / Pagado
A2. Transferencias Federales Etiquetadas	-	-	-
A3.2 Financiamiento Neto con Fuente de Pago de Transferencias Federales Etiquetadas (A3.2 = F2 - G2)	-	-	-
F2. Financiamiento con Fuente de Pago de Transferencias Federales Etiquetadas	-	-	-
G2. Amortización de la Deuda Pública con Gasto Etiquetado	-	-	-
B2. Gasto Etiquetado (sin incluir Amortización de la Deuda Pública)	-	-	-
C2. Remanentes de Transferencias Federales Etiquetadas aplicados en el periodo	-	-	-
VII. Balance Presupuestario de Recursos Etiquetados (VII = A2 + A3.2 - B2 + C2)	-	-	-
VIII. Balance Presupuestario de Recursos Etiquetados sin Financiamiento Neto (VIII = VII - A3.2)	-	-	-

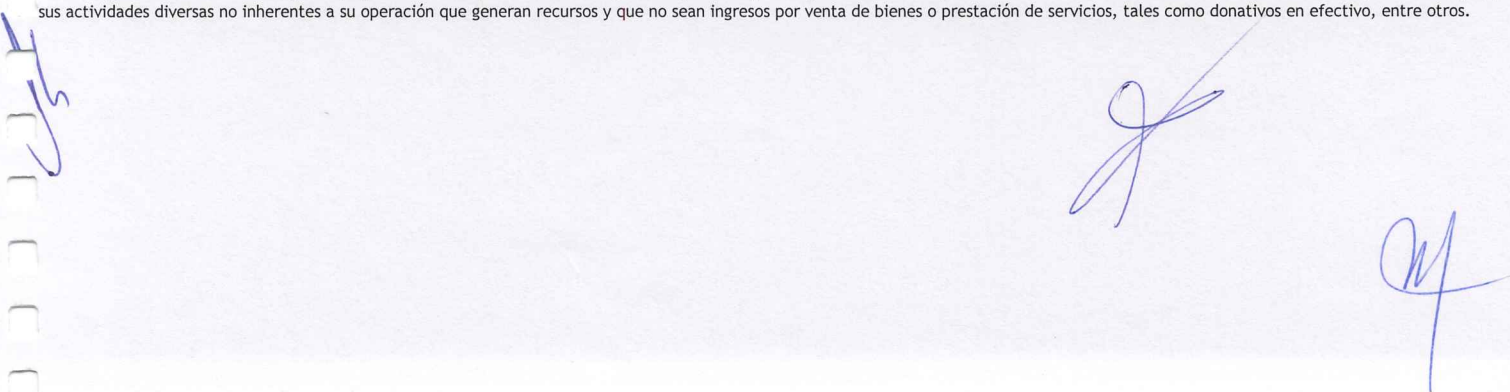
Rubro de Ingresos / Fuente de Financiamiento	Ingreso					Diferencia
	Estimado	Ampliaciones / (Reducciones)	Modificado	Devengado	Recaudado	
Impuestos	-	-	-	-	-	-
Cuotas y Aportaciones de Seguridad Social	-	-	-	-	-	-
Contribuciones de Mejoras	-	-	-	-	-	-
Derechos	-	-	-	-	-	-
Productos	-	-	-	-	-	-
Aprovechamientos	-	-	-	-	-	-
Ingresos por Venta de Bienes, Prestación de Servicios y Otros Ingresos	-	275,851	275,851	275,851	275,851	275,851
Participaciones, Aportaciones, Convenios, Incentivos Derivados de la Colaboración Fiscal y Fondos Distintos de Aportaciones	-	-	-	-	-	-
Transferencias, Asignaciones, Subsidios y Subvenciones, y Pensiones y Jubilaciones	52,416,000	-	52,416,000	11,429,385	11,429,385	(40,986,615)
Ingresos Derivados de Financiamientos	-	-	-	-	-	-
Total	52,416,000	275,851	52,691,851	11,705,236	11,705,236	
				Ingresos excedentes		

Rubro de Ingresos / Fuente de Financiamiento	Ingreso					Diferencia
	Estimado	Ampliaciones / (Reducciones)	Modificado	Devengado	Recaudado	
Ingresos del Poder Ejecutivo Federal o Estatal y de los Municipios	-	-	-	-	-	-
Impuestos	-	-	-	-	-	-
Cuotas y Aportaciones de Seguridad Social	-	-	-	-	-	-
Contribuciones de Mejoras	-	-	-	-	-	-
Derechos	-	-	-	-	-	-
Productos ¹	-	-	-	-	-	-
Aprovechamientos ²	-	-	-	-	-	-
Participaciones, Aportaciones, Convenios, Incentivos Derivados de la Colaboración Fiscal y Fondos Distintos de Aportaciones	-	-	-	-	-	-
Transferencias, Asignaciones, Subsidios y Subvenciones, y Pensiones y Jubilaciones	-	-	-	-	-	-
Ingresos de los Entes Públicos de los Poderes Legislativo y Judicial, de los Órganos Autónomos y del Sector Paraestatal o Paramunicipal, así como de las Empresas Públicas del Estado	52,416,000	275,851	52,691,851	11,705,236	11,705,236	(40,710,764)
Cuotas y Aportaciones de Seguridad Social	-	-	-	-	-	-
Productos	-	-	-	-	-	-
Ingresos por Venta de Bienes, Prestación de Servicios y Otros Ingresos ³	-	275,851	275,851	275,851	275,851	275,851
Transferencias, Asignaciones, Subsidios y Subvenciones, y Pensiones y Jubilaciones	52,416,000	-	52,416,000	11,429,385	11,429,385	(40,986,615)
Ingresos Derivados de Financiamientos	-	-	-	-	-	-
Ingresos Derivados de Financiamientos	-	-	-	-	-	-
Total	52,416,000	275,851	52,691,851	11,705,236	11,705,236	
				Ingresos excedentes		


¹ Incluye intereses que generan las cuentas bancarias del Poder Ejecutivo de la Federación, de las Entidades Federativas, así como de los Municipios.

² Incluye donativos en efectivo del Poder Ejecutivo, entre otros aprovechamientos.

³ Otros Ingresos se refiere a los ingresos propios obtenidos por los Poderes Legislativo y Judicial, los Órganos Autónomos y las Entidades de la Administración Pública Paraestatal y Paramunicipal, por sus actividades diversas no inherentes a su operación que generan recursos y que no sean ingresos por venta de bienes o prestación de servicios, tales como donativos en efectivo, entre otros.



Concepto	Ingreso					Diferencia
	Estimado	Ampliaciones/ (Reducciones)	Modificado	Devengado	Recaudado	
Ingresos de Libre Disposición						
<i>Impuestos</i>	-	-	-	-	-	-
<i>Cuotas y Aportaciones de Seguridad Social</i>	-	-	-	-	-	-
<i>Contribuciones de Mejoras</i>	-	-	-	-	-	-
<i>Derechos</i>	-	-	-	-	-	-
<i>Productos</i>	-	-	-	-	-	-
<i>Aprovechamientos</i>	-	-	-	-	-	-
<i>Ingresos por Venta de Bienes y Prestación de Servicios</i>	-	-	-	-	-	-
<i>Participaciones</i>	-	-	-	-	-	-
Fondo General de Participaciones	-	-	-	-	-	-
Fondo de Fomento Municipal	-	-	-	-	-	-
Fondo de Fiscalización y Recaudación	-	-	-	-	-	-
Fondo de Compensación	-	-	-	-	-	-
Fondo de Extracción de Hidrocarburos	-	-	-	-	-	-
Impuesto Especial Sobre Producción y Servicios	-	-	-	-	-	-
0.136% de la Recaudación Federal Participable	-	-	-	-	-	-
3.17% Sobre Extracción de Petróleo	-	-	-	-	-	-
Gasolinas y Diésel	-	-	-	-	-	-
Fondo del Impuesto Sobre la Renta	-	-	-	-	-	-
Fondo de Estabilización de los Ingresos de las Entidades Federativas	-	-	-	-	-	-
<i>Incentivos Derivados de la Colaboración Fiscal</i>	-	-	-	-	-	-
Tenencia o Uso de Vehículos	-	-	-	-	-	-
Fondo de Compensación ISAN	-	-	-	-	-	-
Impuesto Sobre Automóviles Nuevos	-	-	-	-	-	-
Fondo de Compensación de Repecos-Intermedios	-	-	-	-	-	-
Otros Incentivos Económicos	-	-	-	-	-	-
<i>Transferencias y Asignaciones</i>	52,416,000	-	52,416,000	11,429,385	11,429,385	(40,986,615)
<i>Convenios</i>	-	-	-	-	-	-
Otros Convenios y Subsidios	-	-	-	-	-	-
<i>Otros Ingresos de Libre Disposición</i>	-	275,851	275,851	275,851	275,851	275,851
Participaciones en Ingresos Locales	-	-	-	-	-	-
Otros Ingresos de Libre Disposición	-	275,851	275,851	275,851	275,851	275,851
Total de Ingresos de Libre Disposición	52,416,000	275,851	52,691,851	11,705,236	11,705,236	(40,710,764)
Ingresos Excedentes de Ingresos de Libre Disposición						
Transferencias Federales Etiquetadas						
<i>Aportaciones</i>	-	-	-	-	-	-
Fondo de Aportaciones para la Nómina Educativa y Gasto Operativo	-	-	-	-	-	-
Fondo de Aportaciones para los Servicios de Salud	-	-	-	-	-	-
Fondo de Aportaciones para la Infraestructura Social	-	-	-	-	-	-
Fondo de Aportaciones para el Fortalecimiento de los Municipios y de las Demarcaciones Territoriales del Distrito Federal	-	-	-	-	-	-
Fondo de Aportaciones Múltiples	-	-	-	-	-	-
Fondo de Aportaciones para la Educación Tecnológica y de Adultos	-	-	-	-	-	-
Fondo de Aportaciones para la Seguridad Pública de los Estados y del Distrito Federal	-	-	-	-	-	-
Fondo de Aportaciones para el Fortalecimiento de las Entidades Federativas	-	-	-	-	-	-
<i>Convenios</i>	-	-	-	-	-	-
Convenios de Protección Social en Salud	-	-	-	-	-	-
Convenios de Descentralización	-	-	-	-	-	-
Convenios de Reasignación	-	-	-	-	-	-
Otros Convenios y Subsidios	-	-	-	-	-	-
<i>Fondos Distintos de Aportaciones</i>	-	-	-	-	-	-
Fondo para Entidades Federativas y Municipios Productores de Hidrocarburos	-	-	-	-	-	-
Fondo Minero	-	-	-	-	-	-
<i>Transferencias, Asignaciones, Subsidios y Subvenciones, y Pensiones y Jubilaciones</i>	-	-	-	-	-	-
<i>Otras Transferencias Federales Etiquetadas</i>	-	-	-	-	-	-
Total de Transferencias Federales Etiquetadas	-	-	-	-	-	-
Ingresos Derivados de Financiamientos						
<i>Ingresos Derivados de Financiamientos</i>	-	-	-	-	-	-
Total de Ingresos	52,416,000	275,851	52,691,851	11,705,236	11,705,236	(40,710,764)
Datos Informativos						
1. Ingresos Derivados de Financiamientos con Fuente de Pago de Ingresos de Libre Disposición	-	-	-	-	-	-
2. Ingresos Derivados de Financiamientos con Fuente de Pago de Transferencias Federales Etiquetadas	-	-	-	-	-	-
3. Ingresos Derivados de Financiamientos	-	-	-	-	-	-




Concepto	Egresos					Subejercicio
	Aprobado	Ampliaciones/ (Reducciones)	Modificado	Devengado	Pagado	
Servicios Personales	34,196,000	-	34,196,000	5,730,338	5,730,338	28,465,662
Remuneraciones al Personal de Carácter Permanente	13,256,496	-	13,256,496	2,918,812	2,918,812	10,337,684
Remuneraciones al Personal de Carácter Transitorio	200,000	-	200,000	-	-	200,000
Remuneraciones Adicionales y Especiales	6,582,751	-	6,582,751	24,169	24,169	6,558,582
Seguridad Social	3,366,680	-	3,366,680	-	-	3,366,680
Otras Prestaciones Sociales y Económicas	10,790,073	-	10,790,073	2,787,357	2,787,357	8,002,716
Previsiones	-	-	-	-	-	-
Pago de Estímulos a Servidores Públicos	-	-	-	-	-	-
Materiales y Suministros	2,172,449	-	2,172,449	509,603	509,603	1,662,846
Materiales de Administración, Emisión de Documentos y Artículos Oficiales	732,820	-	732,820	153,949	153,949	578,871
Alimentos y Utensilios	360,000	-	360,000	103,538	103,538	256,462
Materias Primas y Materiales de Producción y Comercialización	-	-	-	-	-	-
Materiales y Artículos de Construcción y de Reparación	76,098	-	76,098	25,377	25,377	50,721
Productos Químicos, Farmacéuticos y de Laboratorio	7,956	-	7,956	2,810	2,810	5,146
Combustibles, Lubricantes y Aditivos	720,000	-	720,000	136,164	136,164	583,836
Vestuario, Blancos, Prendas de Protección y Artículos Deportivos	156,103	-	156,103	80,910	80,910	75,193
Materiales y Suministros para Seguridad	-	-	-	-	-	-
Herramientas, Refacciones y Accesorios Menores	119,472	-	119,472	6,855	6,855	112,617
Servicios Generales	12,162,602	63,218	12,225,820	2,010,973	2,010,973	10,214,847
Servicios Básicos	403,133	-	403,133	107,523	107,523	295,610
Servicios de Arrendamiento	813,000	-	813,000	180,000	180,000	633,000
Servicios Profesionales, Científicos, Técnicos y Otros Servicios	9,373,556	63,218	9,436,774	1,422,531	1,422,531	8,014,243
Servicios Financieros, Bancarios y Comerciales	118,422	-	118,422	81,196	81,196	37,226
Servicios de Instalación, Reparación, Mantenimiento y Conservación	1,088,852	-	1,088,852	165,707	165,707	923,145
Servicios de Comunicación Social y Publicidad	298,278	-	298,278	46,400	46,400	251,878
Servicios de Traslado y Viáticos	36,181	-	36,181	7,616	7,616	28,565
Servicios Oficiales	31,180	-	31,180	-	-	31,180
Otros Servicios Generales	-	-	-	-	-	-
Transferencias, Asignaciones, Subsidios y Otras Ayudas	3,031,439	-	3,031,439	458,787	458,787	2,572,652
Transferencias Internas y Asignaciones al Sector Público	-	-	-	-	-	-
Transferencias al Resto del Sector Público	-	-	-	-	-	-
Subsidios y Subvenciones	-	-	-	-	-	-
Ayudas Sociales	-	-	-	-	-	-
Pensiones y Jubilaciones	3,031,439	-	3,031,439	458,787	458,787	2,572,652
Transferencias a Fideicomisos, Mandatos y Otros Análogos	-	-	-	-	-	-
Transferencias a la Seguridad Social	-	-	-	-	-	-
Donativos	-	-	-	-	-	-
Transferencias al Exterior	-	-	-	-	-	-
Bienes Muebles, Inmuebles e Intangibles	853,510	212,633	1,066,143	195,334	195,334	870,809
Mobiliario y Equipo de Administración	853,510	-	853,510	195,334	195,334	658,176
Mobiliario y Equipo Educativo y Recreativo	-	-	-	-	-	-
Equipo e Instrumental Médico y de Laboratorio	-	-	-	-	-	-
Vehículos y Equipo de Transporte	-	212,633	212,633	-	-	212,633
Equipo de Defensa y Seguridad	-	-	-	-	-	-
Maquinaria, Otros Equipos y Herramientas	-	-	-	-	-	-
Activos Biológicos	-	-	-	-	-	-
Bienes Inmuebles	-	-	-	-	-	-
Activos Intangibles	-	-	-	-	-	-
Inversión Pública	-	-	-	-	-	-
Obra Pública en Bienes de Dominio Público	-	-	-	-	-	-
Obra Pública en Bienes Propios	-	-	-	-	-	-
Proyectos Productivos y Acciones de Fomento	-	-	-	-	-	-
Inversiones Financieras y Otras Provisiones	-	-	-	-	-	-
Inversiones Para el Fomento de Actividades Productivas	-	-	-	-	-	-
Acciones y Participaciones de Capital	-	-	-	-	-	-
Compra de Títulos y Valores	-	-	-	-	-	-
Concesión de Préstamos	-	-	-	-	-	-
Inversiones en Fideicomisos, Mandatos y Otros Análogos	-	-	-	-	-	-
Otras Inversiones Financieras	-	-	-	-	-	-
Provisiones para Contingencias y Otras Erogaciones Especiales	-	-	-	-	-	-
Participaciones y Aportaciones	-	-	-	-	-	-
Participaciones	-	-	-	-	-	-
Aportaciones	-	-	-	-	-	-
Convenios	-	-	-	-	-	-
Deuda Pública	-	-	-	-	-	-
Amortización de la Deuda Pública	-	-	-	-	-	-
Intereses de la Deuda Pública	-	-	-	-	-	-
Comisiones de la Deuda Pública	-	-	-	-	-	-
Gastos de la Deuda Pública	-	-	-	-	-	-
Costo por Coberturas	-	-	-	-	-	-
Apoyos Financieros	-	-	-	-	-	-
Adeudos de Ejercicios Fiscales Anteriores (Adefas)	-	-	-	-	-	-
Total del Egreso	52,416,000	275,851	52,691,851	8,905,035	8,905,035	43,786,816

Concepto	Egresos					Subejercicio
	Aprobado	Ampliaciones / (Reducciones)	Modificado	Devengado	Pagado	
Gasto No Etiquetado	52,416,000	275,851	52,691,851	8,905,035	8,905,035	43,786,816
<i>Servicios Personales</i>	<i>34,196,000</i>	<i>-</i>	<i>34,196,000</i>	<i>5,730,338</i>	<i>5,730,338</i>	<i>28,465,662</i>
Remuneraciones al Personal de Carácter Permanente	13,256,496	-	13,256,496	2,918,812	2,918,812	10,337,684
Remuneraciones al Personal de Carácter Transitorio	200,000	-	200,000	-	-	200,000
Remuneraciones Adicionales y Especiales	6,582,751	-	6,582,751	24,169	24,169	6,558,582
Seguridad Social	3,366,680	-	3,366,680	-	-	3,366,680
Otras Prestaciones Sociales y Económicas	10,790,073	-	10,790,073	2,787,357	2,787,357	8,002,716
Previsiones	-	-	-	-	-	-
Pago de Estímulos a Servidores Públicos	-	-	-	-	-	-
<i>Materiales y Suministros</i>	<i>2,172,449</i>	<i>-</i>	<i>2,172,449</i>	<i>509,603</i>	<i>509,603</i>	<i>1,662,846</i>
Materiales de Administración, Emisión de Documentos y Artículos Oficiales	732,820	-	732,820	153,949	153,949	578,871
Alimentos y Utensilios	360,000	-	360,000	103,538	103,538	256,462
Materias Primas y Materiales de Producción y Comercialización	-	-	-	-	-	-
Materiales y Artículos de Construcción y de Reparación	76,098	-	76,098	25,377	25,377	50,721
Productos Químicos, Farmacéuticos y de Laboratorio	7,956	-	7,956	2,810	2,810	5,146
Combustibles, Lubricantes y Aditivos	720,000	-	720,000	136,164	136,164	583,836
Vestuario, Blancos, Prendas de Protección y Artículos Deportivos	156,103	-	156,103	80,910	80,910	75,193
Materiales y Suministros Para Seguridad	-	-	-	-	-	-
Herramientas, Refacciones y Accesorios Menores	119,472	-	119,472	6,855	6,855	112,617
<i>Servicios Generales</i>	<i>12,162,602</i>	<i>63,218</i>	<i>12,225,820</i>	<i>2,010,973</i>	<i>2,010,973</i>	<i>10,214,847</i>
Servicios Básicos	403,133	-	403,133	107,523	107,523	295,610
Servicios de Arrendamiento	813,000	-	813,000	180,000	180,000	633,000
Servicios Profesionales, Científicos, Técnicos y Otros Servicios	9,373,556	63,218	9,436,774	1,422,531	1,422,531	8,014,243
Servicios Financieros, Bancarios y Comerciales	118,422	-	118,422	81,196	81,196	37,226
Servicios de Instalación, Reparación, Mantenimiento y Conservación	1,088,852	-	1,088,852	165,707	165,707	923,145
Servicios de Comunicación Social y Publicidad	298,278	-	298,278	46,400	46,400	251,878
Servicios de Traslado y Viáticos	36,181	-	36,181	7,616	7,616	28,565
Servicios Oficiales	31,180	-	31,180	-	-	31,180
Otros Servicios Generales	-	-	-	-	-	-
<i>Transferencias, Asignaciones, Subsidios y Otras Ayudas</i>	<i>3,031,439</i>	<i>-</i>	<i>3,031,439</i>	<i>458,787</i>	<i>458,787</i>	<i>2,572,652</i>
Transferencias Internas y Asignaciones al Sector Público	-	-	-	-	-	-
Transferencias al Resto del Sector Público	-	-	-	-	-	-
Subsidios y Subvenciones	-	-	-	-	-	-
Ayudas Sociales	-	-	-	-	-	-
Pensiones y Jubilaciones	3,031,439	-	3,031,439	458,787	458,787	2,572,652
Transferencias a Fideicomisos, Mandatos y Otros Análogos	-	-	-	-	-	-
Transferencias a la Seguridad Social	-	-	-	-	-	-
Donativos	-	-	-	-	-	-
Transferencias al Exterior	-	-	-	-	-	-
<i>Bienes Muebles, Inmuebles e Intangibles</i>	<i>853,510</i>	<i>212,633</i>	<i>1,066,143</i>	<i>195,334</i>	<i>195,334</i>	<i>870,809</i>
Mobiliario y Equipo de Administración	853,510	-	853,510	195,334	195,334	658,176
Mobiliario y Equipo Educativo y Recreativo	-	-	-	-	-	-
Equipo e Instrumental Médico y de Laboratorio	-	-	-	-	-	-
Vehículos y Equipo de Transporte	-	212,633	212,633	-	-	212,633
Equipo de Defensa y Seguridad	-	-	-	-	-	-
Maquinaria, Otros Equipos y Herramientas	-	-	-	-	-	-
Activos Biológicos	-	-	-	-	-	-
Bienes Inmuebles	-	-	-	-	-	-
Activos Intangibles	-	-	-	-	-	-
<i>Inversión Pública</i>	<i>-</i>	<i>-</i>	<i>-</i>	<i>-</i>	<i>-</i>	<i>-</i>
Obra Pública en Bienes de Dominio Público	-	-	-	-	-	-
Obra Pública en Bienes Propios	-	-	-	-	-	-
Proyectos Productivos y Acciones de Fomento	-	-	-	-	-	-
<i>Inversiones Financieras y Otras Provisiones</i>	<i>-</i>	<i>-</i>	<i>-</i>	<i>-</i>	<i>-</i>	<i>-</i>
Inversiones Para el Fomento de Actividades Productivas	-	-	-	-	-	-
Acciones y Participaciones de Capital	-	-	-	-	-	-
Compra de Títulos y Valores	-	-	-	-	-	-
Concesión de Préstamos	-	-	-	-	-	-
Inversiones en Fideicomisos, Mandatos y Otros Análogos	-	-	-	-	-	-
Fideicomiso de Desastres Naturales (Informativo)	-	-	-	-	-	-
Otras Inversiones Financieras	-	-	-	-	-	-
Provisiones para Contingencias y Otras Erogaciones Especiales	-	-	-	-	-	-
<i>Participaciones y Aportaciones</i>	<i>-</i>	<i>-</i>	<i>-</i>	<i>-</i>	<i>-</i>	<i>-</i>
Participaciones	-	-	-	-	-	-
Aportaciones	-	-	-	-	-	-
Convenios	-	-	-	-	-	-
<i>Deuda Pública</i>	<i>-</i>	<i>-</i>	<i>-</i>	<i>-</i>	<i>-</i>	<i>-</i>
Amortización de la Deuda Pública	-	-	-	-	-	-
Intereses de la Deuda Pública	-	-	-	-	-	-
Comisiones de la Deuda Pública	-	-	-	-	-	-
Gastos de la Deuda Pública	-	-	-	-	-	-
Costo por Coberturas	-	-	-	-	-	-
Apoyos Financieros	-	-	-	-	-	-
Adeudos de Ejercicios Fiscales Anteriores (Adefas)	-	-	-	-	-	-

Concepto	Egresos					Subejercicio
	Aprobado	Ampliaciones / (Reducciones)	Modificado	Devengado	Pagado	
Gasto Etiquetado	-	-	-	-	-	-
Servicios Personales	-	-	-	-	-	-
Remuneraciones al Personal de Carácter Permanente	-	-	-	-	-	-
Remuneraciones al Personal de Carácter Transitorio	-	-	-	-	-	-
Remuneraciones Adicionales y Especiales	-	-	-	-	-	-
Seguridad Social	-	-	-	-	-	-
Otras Prestaciones Sociales y Económicas	-	-	-	-	-	-
Previsiones	-	-	-	-	-	-
Pago de Estímulos a Servidores Públicos	-	-	-	-	-	-
Materiales y Suministros	-	-	-	-	-	-
Materiales de Administración, Emisión de Documentos y Artículos Oficiales	-	-	-	-	-	-
Alimentos y Utensilios	-	-	-	-	-	-
Materias Primas y Materiales de Producción y Comercialización	-	-	-	-	-	-
Materiales y Artículos de Construcción y de Reparación	-	-	-	-	-	-
Productos Químicos, Farmacéuticos y de Laboratorio	-	-	-	-	-	-
Combustibles, Lubricantes y Aditivos	-	-	-	-	-	-
Vestuario, Blancos, Prendas de Protección y Artículos Deportivos	-	-	-	-	-	-
Materiales y Suministros Para Seguridad	-	-	-	-	-	-
Herramientas, Refacciones y Accesorios Menores	-	-	-	-	-	-
Servicios Generales	-	-	-	-	-	-
Servicios Básicos	-	-	-	-	-	-
Servicios de Arrendamiento	-	-	-	-	-	-
Servicios Profesionales, Científicos, Técnicos y Otros Servicios	-	-	-	-	-	-
Servicios Financieros, Bancarios y Comerciales	-	-	-	-	-	-
Servicios de Instalación, Reparación, Mantenimiento y Conservación	-	-	-	-	-	-
Servicios de Comunicación Social y Publicidad	-	-	-	-	-	-
Servicios de Traslado y Viáticos	-	-	-	-	-	-
Servicios Oficiales	-	-	-	-	-	-
Otros Servicios Generales	-	-	-	-	-	-
Transferencias, Asignaciones, Subsidios y Otras Ayudas	-	-	-	-	-	-
Transferencias Internas y Asignaciones al Sector Público	-	-	-	-	-	-
Transferencias al Resto del Sector Público	-	-	-	-	-	-
Subsidios y Subvenciones	-	-	-	-	-	-
Ayudas Sociales	-	-	-	-	-	-
Pensiones y Jubilaciones	-	-	-	-	-	-
Transferencias a Fideicomisos, Mandatos y Otros Análogos	-	-	-	-	-	-
Transferencias a la Seguridad Social	-	-	-	-	-	-
Donativos	-	-	-	-	-	-
Transferencias al Exterior	-	-	-	-	-	-
Bienes Muebles, Inmuebles e Intangibles	-	-	-	-	-	-
Mobiliario y Equipo de Administración	-	-	-	-	-	-
Mobiliario y Equipo Educativo y Recreativo	-	-	-	-	-	-
Equipo e Instrumental Médico y de Laboratorio	-	-	-	-	-	-
Vehículos y Equipo de Transporte	-	-	-	-	-	-
Equipo de Defensa y Seguridad	-	-	-	-	-	-
Maquinaria, Otros Equipos y Herramientas	-	-	-	-	-	-
Activos Biológicos	-	-	-	-	-	-
Bienes Inmuebles	-	-	-	-	-	-
Activos Intangibles	-	-	-	-	-	-
Inversión Pública	-	-	-	-	-	-
Obra Pública en Bienes de Dominio Público	-	-	-	-	-	-
Obra Pública en Bienes Propios	-	-	-	-	-	-
Proyectos Productivos y Acciones de Fomento	-	-	-	-	-	-
Inversiones Financieras y Otras Provisiones	-	-	-	-	-	-
Inversiones Para el Fomento de Actividades Productivas	-	-	-	-	-	-
Acciones y Participaciones de Capital	-	-	-	-	-	-
Compra de Títulos y Valores	-	-	-	-	-	-
Concesión de Préstamos	-	-	-	-	-	-
Inversiones en Fideicomisos, Mandatos y Otros Análogos	-	-	-	-	-	-
Fideicomiso de Desastres Naturales (Informativo)	-	-	-	-	-	-
Otras Inversiones Financieras	-	-	-	-	-	-
Provisiones para Contingencias y Otras Erogaciones Especiales	-	-	-	-	-	-
Participaciones y Aportaciones	-	-	-	-	-	-
Participaciones	-	-	-	-	-	-
Aportaciones	-	-	-	-	-	-
Convenios	-	-	-	-	-	-
Deuda Pública	-	-	-	-	-	-
Amortización de la Deuda Pública	-	-	-	-	-	-
Intereses de la Deuda Pública	-	-	-	-	-	-
Comisiones de la Deuda Pública	-	-	-	-	-	-
Gastos de la Deuda Pública	-	-	-	-	-	-
Costo por Coberturas	-	-	-	-	-	-
Apoyos Financieros	-	-	-	-	-	-
Adeudos de Ejercicios Fiscales Anteriores (Adefas)	-	-	-	-	-	-
Total de Egresos	52,416,000	275,851	52,691,851	8,905,035	8,905,035	43,786,816



Concepto	Egresos					Subejercicio
	Aprobado	Ampliaciones/ (Reducciones)	Modificado	Devengado	Pagado	
Jefatura de la Oficina de la Gobernatura del Estado	-	-	-	-	-	-
Secretaría de Gobierno	-	-	-	-	-	-
Secretaría de Desarrollo Económico y del Trabajo	-	-	-	-	-	-
Secretaría de Desarrollo Agropecuario	-	-	-	-	-	-
Secretaría de Infraestructura	-	-	-	-	-	-
Secretaría de Educación	-	-	-	-	-	-
Secretaría de Salud	-	-	-	-	-	-
Secretaría de la Contraloría	-	-	-	-	-	-
Secretaría de Turismo	-	-	-	-	-	-
Secretaría de Cultura	-	-	-	-	-	-
Secretaría de Bienestar	-	-	-	-	-	-
Secretaría de Desarrollo Sustentable	-	-	-	-	-	-
Secretaría de las Mujeres	-	-	-	-	-	-
Secretaría de Seguridad y Protección Ciudadana	-	-	-	-	-	-
Consejería Jurídica	-	-	-	-	-	-
Secretaría de Administración y Finanzas	-	-	-	-	-	-
Gastos Institucionales	-	-	-	-	-	-
Total del Egreso	-	-	-	-	-	-

Entidad Superior de Auditoría y Fiscalización del Congreso del Estado de Morelos
Estado Analítico del Ejercicio del Presupuesto de Egresos
Clasificación Administrativa
Del 1 de enero al 31 de marzo de 2026

Concepto	Egresos					Subejercicio
	Aprobado	Ampliaciones/ (Reducciones)	Modificado	Devengado	Pagado	
Poder Ejecutivo	-	-	-	-	-	-
Poder Legislativo	52,416,000	275,851	52,691,851	8,905,035	8,905,035	43,786,816
Poder Judicial	-	-	-	-	-	-
Órganos Autónomos	-	-	-	-	-	-
Poder Ejecutivo de los Municipios	-	-	-	-	-	-
Total del Egreso	52,416,000	275,851	52,691,851	8,905,035	8,905,035	43,786,816

Sector Paraestatal del Gobierno del Estado de Morelos
Estado Analítico del Ejercicio del Presupuesto de Egresos
Clasificación Administrativa
Del 1 de enero al 31 de marzo de 2026

Concepto	Egresos					Subejercicio
	Aprobado	Ampliaciones/ (Reducciones)	Modificado	Devengado	Pagado	
Entidades Paraestatales y Fideicomisos No Empresariales y No Financieros	-	-	-	-	-	-
Instituciones Públicas de la Seguridad Social	-	-	-	-	-	-
Entidades Paraestatales Empresariales No Financieras con Participación Estatal Mayoritaria	-	-	-	-	-	-
Fideicomisos Empresariales No Financieros con Participación Estatal Mayoritaria	-	-	-	-	-	-
Entidades Paraestatales Empresariales Financieras Monetarias con Participación Estatal Mayoritaria	-	-	-	-	-	-
Entidades Paraestatales Empresariales Financieras No Monetarias con Participación Estatal Mayoritaria	-	-	-	-	-	-
Fideicomisos Financieros Públicos con Participación Estatal Mayoritaria	-	-	-	-	-	-
Entidades Paramunicipales (en sus diferentes clasificaciones)	-	-	-	-	-	-
Total del Egreso	-	-	-	-	-	-

Concepto	Egresos					Subejercicio
	Aprobado	Ampliaciones/ (Reducciones)	Modificado	Devengado	Pagado	
Gasto No Etiquetado	52,416,000	275,851	52,691,851	8,905,035	8,905,035	43,786,816
Jefatura de la Oficina de la Gobernatura del Estado	-	-	-	-	-	-
Secretaría de Gobierno	-	-	-	-	-	-
Secretaría de Desarrollo Económico y del Trabajo	-	-	-	-	-	-
Secretaría de Desarrollo Agropecuario	-	-	-	-	-	-
Secretaría de Infraestructura	-	-	-	-	-	-
Secretaría de Educación	-	-	-	-	-	-
Secretaría de Salud	-	-	-	-	-	-
Secretaría de la Contraloría	-	-	-	-	-	-
Secretaría de Turismo	-	-	-	-	-	-
Secretaría de Cultura	-	-	-	-	-	-
Secretaría de Bienestar	-	-	-	-	-	-
Secretaría de Desarrollo Sustentable	-	-	-	-	-	-
Secretaría de las Mujeres	-	-	-	-	-	-
Secretaría de Seguridad y Protección Ciudadana	-	-	-	-	-	-
Consejería Jurídica	-	-	-	-	-	-
Secretaría de Administración y Finanzas	-	-	-	-	-	-
Gastos Institucionales	-	-	-	-	-	-
Poder Legislativo	52,416,000	275,851	52,691,851	8,905,035	8,905,035	43,786,816
Poder Judicial	-	-	-	-	-	-
Órganos Autónomos	-	-	-	-	-	-
Entidades Paraestatales y Fideicomisos No Empresariales y No Financieros	-	-	-	-	-	-
Entidades Paraestatales Empresariales No Financieras con Participación Estatal Mayoritaria	-	-	-	-	-	-
Poder Ejecutivo de los Municipios	-	-	-	-	-	-
Gasto Etiquetado	-	-	-	-	-	-
Jefatura de la Oficina de la Gobernatura del Estado	-	-	-	-	-	-
Secretaría de Gobierno	-	-	-	-	-	-
Secretaría de Desarrollo Económico y del Trabajo	-	-	-	-	-	-
Secretaría de Desarrollo Agropecuario	-	-	-	-	-	-
Secretaría de Infraestructura	-	-	-	-	-	-
Secretaría de Educación	-	-	-	-	-	-
Secretaría de Salud	-	-	-	-	-	-
Secretaría de la Contraloría	-	-	-	-	-	-
Secretaría de Turismo	-	-	-	-	-	-
Secretaría de Cultura	-	-	-	-	-	-
Secretaría de Bienestar	-	-	-	-	-	-
Secretaría de Desarrollo Sustentable	-	-	-	-	-	-
Secretaría de las Mujeres	-	-	-	-	-	-
Secretaría de Seguridad y Protección Ciudadana	-	-	-	-	-	-
Consejería Jurídica	-	-	-	-	-	-
Secretaría de Administración y Finanzas	-	-	-	-	-	-
Gastos Institucionales	-	-	-	-	-	-
Poder Legislativo	-	-	-	-	-	-
Poder Judicial	-	-	-	-	-	-
Órganos Autónomos	-	-	-	-	-	-
Entidades Paraestatales y Fideicomisos No Empresariales y No Financieros	-	-	-	-	-	-
Entidades Paraestatales Empresariales No Financieras con Participación Estatal Mayoritaria	-	-	-	-	-	-
Poder Ejecutivo de los Municipios	-	-	-	-	-	-
Total de Egresos	52,416,000	275,851	52,691,851	8,905,035	8,905,035	43,786,816







Concepto	Egresos					Subejercicio
	Aprobado	Ampliaciones/ (Reducciones)	Modificado	Devengado	Pagado	
Gobierno	52,416,000	275,851	52,691,851	8,905,035	8,905,035	43,786,816
Legislación	-	-	-	-	-	-
Justicia	-	-	-	-	-	-
Coordinación de la Política de Gobierno	-	-	-	-	-	-
Relaciones Exteriores	-	-	-	-	-	-
Asuntos Financieros y Hacendarios	52,416,000	275,851	52,691,851	8,905,035	8,905,035	43,786,816
Seguridad Nacional	-	-	-	-	-	-
Asuntos de Orden Público y de Seguridad Interior	-	-	-	-	-	-
Otros Servicios Generales	-	-	-	-	-	-
Desarrollo Social	-	-	-	-	-	-
Protección Ambiental	-	-	-	-	-	-
Vivienda y Servicios a la Comunidad	-	-	-	-	-	-
Salud	-	-	-	-	-	-
Recreación, Cultura y Otras Manifestaciones Sociales	-	-	-	-	-	-
Educación	-	-	-	-	-	-
Protección Social	-	-	-	-	-	-
Otros Asuntos Sociales	-	-	-	-	-	-
Desarrollo Económico	-	-	-	-	-	-
Asuntos Económicos, Comerciales y Laborales en General	-	-	-	-	-	-
Agropecuaria, Silvicultura, Pesca y Caza	-	-	-	-	-	-
Combustibles y Energía	-	-	-	-	-	-
Minería, Manufacturas y Construcción	-	-	-	-	-	-
Transporte	-	-	-	-	-	-
Comunicaciones	-	-	-	-	-	-
Turismo	-	-	-	-	-	-
Ciencia, Tecnología e Innovación	-	-	-	-	-	-
Otras Industrias y Otros Asuntos Económicos	-	-	-	-	-	-
Otras no Clasificadas en Funciones Anteriores	-	-	-	-	-	-
Transacciones de la Deuda Pública / Costo Financiero de la Deuda	-	-	-	-	-	-
Transferencias, Participaciones y Aportaciones entre Diferentes Niveles y Ordenes de Gobierno	-	-	-	-	-	-
Saneamiento del Sistema Financiero	-	-	-	-	-	-
Adeudos de Ejercicios Fiscales Anteriores	-	-	-	-	-	-
Total del Egreso	52,416,000	275,851	52,691,851	8,905,035	8,905,035	43,786,816






Concepto	Egresos					Subejercicio
	Aprobado	Ampliaciones/ (Reducciones)	Modificado	Devengado	Pagado	
Gasto No Etiquetado	52,416,000	275,851	52,691,851	8,905,035	8,905,035	43,786,816
<i>Gobierno</i>	52,416,000	275,851	52,691,851	8,905,035	8,905,035	43,786,816
Legislación	-	-	-	-	-	-
Justicia	-	-	-	-	-	-
Coordinación de la Política de Gobierno	-	-	-	-	-	-
Relaciones Exteriores	-	-	-	-	-	-
Asuntos Financieros y Hacendarios	52,416,000	275,851	52,691,851	8,905,035	8,905,035	43,786,816
Seguridad Nacional	-	-	-	-	-	-
Asuntos de Orden Público y de Seguridad Interior	-	-	-	-	-	-
Otros Servicios Generales	-	-	-	-	-	-
<i>Desarrollo Social</i>	-	-	-	-	-	-
Protección Ambiental	-	-	-	-	-	-
Vivienda y Servicios a la Comunidad	-	-	-	-	-	-
Salud	-	-	-	-	-	-
Recreación, Cultura y Otras Manifestaciones Sociales	-	-	-	-	-	-
Educación	-	-	-	-	-	-
Protección Social	-	-	-	-	-	-
Otros Asuntos Sociales	-	-	-	-	-	-
<i>Desarrollo Económico</i>	-	-	-	-	-	-
Asuntos Económicos, Comerciales y Laborales en General	-	-	-	-	-	-
Agropecuaria, Silvicultura, Pesca y Caza	-	-	-	-	-	-
Combustibles y Energía	-	-	-	-	-	-
Minería, Manufacturas y Construcción	-	-	-	-	-	-
Transporte	-	-	-	-	-	-
Comunicaciones	-	-	-	-	-	-
Turismo	-	-	-	-	-	-
Ciencia, Tecnología e Innovación	-	-	-	-	-	-
Otras Industrias y Otros Asuntos Económicos	-	-	-	-	-	-
<i>Otras no Clasificadas en Funciones Anteriores</i>	-	-	-	-	-	-
Transacciones de la Deuda Pública / Costo Financiero de la Deuda	-	-	-	-	-	-
Transferencias, Participaciones y Aportaciones entre Diferentes Niveles y Ordenes de Gobierno	-	-	-	-	-	-
Saneamiento del Sistema Financiero	-	-	-	-	-	-
Adeudos de Ejercicios Fiscales Anteriores	-	-	-	-	-	-
Gasto Etiquetado	-	-	-	-	-	-
<i>Gobierno</i>	-	-	-	-	-	-
Legislación	-	-	-	-	-	-
Justicia	-	-	-	-	-	-
Coordinación de la Política de Gobierno	-	-	-	-	-	-
Relaciones Exteriores	-	-	-	-	-	-
Asuntos Financieros y Hacendarios	-	-	-	-	-	-
Seguridad Nacional	-	-	-	-	-	-
Asuntos de Orden Público y de Seguridad Interior	-	-	-	-	-	-
Otros Servicios Generales	-	-	-	-	-	-
<i>Desarrollo Social</i>	-	-	-	-	-	-
Protección Ambiental	-	-	-	-	-	-
Vivienda y Servicios a la Comunidad	-	-	-	-	-	-
Salud	-	-	-	-	-	-
Recreación, Cultura y Otras Manifestaciones Sociales	-	-	-	-	-	-
Educación	-	-	-	-	-	-
Protección Social	-	-	-	-	-	-
Otros Asuntos Sociales	-	-	-	-	-	-
<i>Desarrollo Económico</i>	-	-	-	-	-	-
Asuntos Económicos, Comerciales y Laborales en General	-	-	-	-	-	-
Agropecuaria, Silvicultura, Pesca y Caza	-	-	-	-	-	-
Combustibles y Energía	-	-	-	-	-	-
Minería, Manufacturas y Construcción	-	-	-	-	-	-
Transporte	-	-	-	-	-	-
Comunicaciones	-	-	-	-	-	-
Turismo	-	-	-	-	-	-
Ciencia, Tecnología e Innovación	-	-	-	-	-	-
Otras Industrias y Otros Asuntos Económicos	-	-	-	-	-	-
<i>Otras no Clasificadas en Funciones Anteriores</i>	-	-	-	-	-	-
Transacciones de la Deuda Pública / Costo Financiero de la Deuda	-	-	-	-	-	-
Transferencias, Participaciones y Aportaciones entre Diferentes Niveles y Ordenes de Gobierno	-	-	-	-	-	-
Saneamiento del Sistema Financiero	-	-	-	-	-	-
Adeudos de Ejercicios Fiscales Anteriores	-	-	-	-	-	-
Total de Egresos	52,416,000	275,851	52,691,851	8,905,035	8,905,035	43,786,816

Concepto	Egresos				Subejercicio	
	Aprobado	Ampliaciones/ (Reducciones)	Modificado	Devengado		Pagado
Gasto No Etiquetado	52,416,000	275,851	52,691,851	8,905,035	8,905,035	43,786,816
<i>Personal Administrativo y de Servicio Público</i>	52,416,000	275,851	52,691,851	8,905,035	8,905,035	43,786,816
<i>Magisterio</i>	-	-	-	-	-	-
<i>Servicios de Salud</i>	-	-	-	-	-	-
Personal Administrativo	-	-	-	-	-	-
Personal Médico, Paramédico y afín	-	-	-	-	-	-
<i>Seguridad Pública</i>	-	-	-	-	-	-
<i>Gastos asociados a la implementación de nuevas leyes federales o reformas a las mismas</i>	-	-	-	-	-	-
Nombre del Programa o Ley 1	-	-	-	-	-	-
Nombre del Programa o Ley 2	-	-	-	-	-	-
<i>Sentencias laborales definitivas</i>	-	-	-	-	-	-
Gasto Etiquetado	-	-	-	-	-	-
<i>Personal Administrativo y de Servicio Público</i>	-	-	-	-	-	-
<i>Magisterio</i>	-	-	-	-	-	-
<i>Servicios de Salud</i>	-	-	-	-	-	-
Personal Administrativo	-	-	-	-	-	-
Personal Médico, Paramédico y afín	-	-	-	-	-	-
<i>Seguridad Pública</i>	-	-	-	-	-	-
<i>Gastos asociados a la implementación de nuevas leyes federales o reformas a las mismas</i>	-	-	-	-	-	-
Nombre del Programa o Ley 1	-	-	-	-	-	-
Nombre del Programa o Ley 2	-	-	-	-	-	-
<i>Sentencias laborales definitivas</i>	-	-	-	-	-	-
Total del Gasto en Servicios Personales	52,416,000	275,851	52,691,851	8,905,035	8,905,035	43,786,816



Concepto	Egresos					Subejercicio
	Aprobado	Ampliaciones/ (Reducciones)	Modificado	Devengado	Pagado	
Gasto Corriente	48,531,051	275,851	48,806,902	8,250,914	8,250,914	40,555,988
Gasto de Capital	853,510	-	853,510	195,334	195,334	658,176
Amortización de la Deuda y Disminución de Pasivos	-	-	-	-	-	-
Pensiones y Jubilaciones	3,031,439	-	3,031,439	458,787	458,787	2,572,652
Participaciones	-	-	-	-	-	-
Total del Egreso	52,416,000	275,851	52,691,851	8,905,035	8,905,035	43,786,816







Identificación de Crédito o Instrumento	Devengado	Pagado
Créditos Bancarios		
Total de Intereses de Créditos Bancarios		
Total de Intereses de Otros Instrumentos de Deuda		
TOTAL		

NO APLICA



Concepto	Estimado / Aprobado	Devengado	Recaudado / Pagado
Rubros de Ingresos	52,416,000	11,705,236	11,705,236
Impuestos	-	-	-
Cuotas y Aportaciones de Seguridad Social	-	-	-
Contribuciones de Mejoras	-	-	-
Derechos	-	-	-
Productos	-	-	-
Aprovechamientos	-	-	-
Ingresos por Venta de Bienes, Prestación de Servicios y Otros Ingresos	-	275,851	275,851
Participaciones, Aportaciones, Convenios, Incentivos Derivados de la Colaboración Fiscal y Fondos Distintos de Aportaciones	-	-	-
Transferencias, Asignaciones, Subsidios y Subvenciones, y Pensiones y Jubilaciones	52,416,000	11,429,385	11,429,385
Ingresos Derivados de Financiamientos	-	-	-
Capítulos de Gasto	52,416,000	8,905,035	8,905,035
Servicios Personales	34,196,000	5,730,338	5,730,338
Materiales y Suministros	2,172,450	509,603	509,603
Servicios Generales	12,162,601	2,010,973	2,010,973
Transferencias, Asignaciones, Subsidios y Otras Ayudas	3,031,439	458,787	458,787
Bienes Muebles, Inmuebles e Intangibles	853,510	195,334	195,334
Inversión Pública	-	-	-
Inversiones Financieras y Otras Provisiones	-	-	-
Participaciones y Aportaciones	-	-	-
Deuda Pública	-	-	-
Total de las operaciones	-	2,800,201	2,800,201

Bajo protesta de decir verdad declaramos que los Estados Financieros y sus notas, son razonablemente correctos y son responsabilidad del emisor.





Entidad Superior de Auditoría y Fiscalización del Congreso del Estado de Morelos

Información Programática

PRIMER INFORME DE CUENTA PÚBLICA
ENTIDAD SUPERIOR DE AUDITORÍA Y FISCALIZACIÓN
DEL CONGRESO DEL ESTADO DE MORELOS
ENERO - MARZO

2026




Concepto	Egresos				Subejercicio
	Aprobado	Ampliaciones/ (Reducciones)	Modificado	Devengado	
Programas					
Subsidios: Sector Social y Privado o Entidades Federativas y Municipios					
Subsidios sujetos a Reglas de Operación	-	-	-	-	-
Subsidios sujetos a Lineamientos de Operación	-	-	-	-	-
Bienes, Servicios e Infraestructura Pública					
Provisión de Bienes Públicos	-	-	-	-	-
Prestación de Servicios Públicos	-	-	-	-	-
Proyectos de Inversión en Infraestructura y Obra Pública	-	-	-	-	-
Desempeño de las Funciones de Gobierno					
Funciones de las Fuerzas Armadas	-	-	-	-	-
Fomento, Promoción y Servicios para el Desarrollo Económico y Social	-	-	-	-	-
Regulación y supervisión	-	-	-	-	-
Atención a desastres por eventos naturales	-	-	-	-	-
Articulación, coordinación e instrumentación de políticas públicas	-	-	-	-	-
Investigación y desarrollo	-	-	-	-	-
Servicios de protección y conservación ambiental	-	-	-	-	-
Administrativos y de Apoyo a la Gestión Presupuestaria	52,416,000	275,851	52,691,851	8,905,035	43,786,816
Apoyo para el desarrollo de las funciones de gobierno	-	-	-	-	-
Apoyo al buen gobierno y mejoramiento de la gestión	52,416,000	275,851	52,691,851	8,905,035	43,786,816
Provisiones y reasignaciones presupuestarias específicas	-	-	-	-	-
Operaciones ajenas	-	-	-	-	-
Compromisos, cumplimiento de Obligaciones y otras Aportaciones					
Participaciones a entidades federativas y municipios	-	-	-	-	-
Costo financiero, deuda o apoyos a deudores y ahorradores de la banca	-	-	-	-	-
Adeudos de ejercicios fiscales anteriores (ADEFAS)	-	-	-	-	-
Aportaciones Federales	-	-	-	-	-
Pensiones y jubilaciones	-	-	-	-	-
Obligaciones de cumplimiento de resolución jurisdiccional	-	-	-	-	-
Aportaciones a la seguridad social	-	-	-	-	-
Aportaciones a fondos de estabilización	-	-	-	-	-
Aportaciones a fondos de inversión y reestructura de pensiones	-	-	-	-	-
Total del Egreso	52,416,000	275,851	52,691,851	8,905,035	43,786,816

Concepto	Estimado/Aprobado	Devengado	Recaudado/Pagado
I. Ingresos Presupuestarios	52,416,000	11,705,236	11,705,236
1. Ingresos del Gobierno de la Entidad Federativa	52,416,000	11,705,236	11,705,236
2. Ingresos del Sector Paraestatal	-	-	-
II. Egresos Presupuestarios	52,416,000	8,905,035	8,905,035
3. Egresos del Gobierno de la Entidad Federativa	52,416,000	8,905,035	8,905,035
4. Egresos del Sector Paraestatal	-	-	-
III. Balance Presupuestario (Superávit o Déficit) (III= I - II)	-	2,800,201	2,800,201

Concepto	Estimado/Aprobado	Devengado	Recaudado/Pagado
III. Balance presupuestario (Superávit o Déficit)	-	2,800,201	2,800,201
IV. Intereses, Comisiones y Gastos de la Deuda	-	-	-
V. Balance Primario (Superávit o Déficit) (V= III + IV)	-	2,800,201	2,800,201

Concepto	Estimado/Aprobado	Devengado	Recaudado/Pagado
A. Financiamiento	-	-	-
B. Amortización de la deuda	-	-	-
C. Financiamiento Neto	-	-	-





MORELOS
LA TIERRA QUE NOS UNE
GOBIERNO DEL ESTADO
2024 - 2030


Programas y Proyectos de Inversión

Sin Información que revelar

Indicadores de Resultados

Sin Información que revelar






Anexos

PRIMER INFORME DE CUENTA PÚBLICA
ENTIDAD SUPERIOR DE AUDITORÍA Y FISCALIZACIÓN
DEL CONGRESO DEL ESTADO DE MORELOS
ENERO - MARZO

2026

Código	Descripción del Bien Mueble	Valor en libros
5114062	SILLA MODELO ECO-VISITA NEGRO CON AZUL PLATA	516
5114063	SILLA MODELO ECO-VISITA NEGRO CON AZUL PLATA	516
5114064	SILLA MODELO ECO-VISITA NEGRO CON AZUL PLATA	516
5114065	SILLA MODELO ECO-VISITA NEGRO CON AZUL PLATA	516
5114066	SILLA MODELO ECO-VISITA NEGRO CON AZUL PLATA	516
5114067	SILLA MODELO ECO-VISITA NEGRO CON AZUL PLATA	516
5114068	SILLA MODELO ECO-VISITA NEGRO CON AZUL PLATA	516
5114069	SILLA MODELO ECO-VISITA NEGRO CON AZUL PLATA	516
5114070	SILLA MODELO ECO-VISITA NEGRO CON AZUL PLATA	516
5114071	SILLA MODELO ECO-VISITA NEGRO CON AZUL PLATA	516
5114072	SILLA MODELO ECO-VISITA NEGRO CON AZUL PLATA	516
5114073	SILLA MODELO ECO-VISITA NEGRO CON AZUL PLATA	516
5114074	SILLA MODELO ECO-VISITA NEGRO CON AZUL PLATA	516
5114075	SILLA MODELO ECO-VISITA NEGRO CON AZUL PLATA	516
5114076	SILLA MODELO ECO-VISITA NEGRO CON AZUL PLATA	516
5114077	SILLA MODELO ECO-VISITA NEGRO CON AZUL PLATA	516
5114078	SILLA MODELO ECO-VISITA NEGRO CON AZUL PLATA	516
5114079	SILLA MODELO ECO-VISITA NEGRO CON AZUL PLATA	516
5114080	SILLA MODELO ECO-VISITA NEGRO CON AZUL PLATA	516
5114081	SILLA MODELO ECO-VISITA NEGRO CON AZUL PLATA	516
5114082	SILLA MODELO ECO-VISITA NEGRO CON AZUL PLATA	516
5114083	SILLA MODELO ECO-VISITA NEGRO CON AZUL PLATA	516
5114084	SILLA MODELO ECO-VISITA NEGRO CON AZUL PLATA	516
5114085	SILLA MODELO ECO-VISITA NEGRO CON AZUL PLATA	516
5114086	SILLA MODELO ECO-VISITA NEGRO CON AZUL PLATA	516
5114087	SILLA MODELO ECO-VISITA NEGRO CON AZUL PLATA	516
5114088	SILLA MODELO ECO-VISITA NEGRO CON AZUL PLATA	516
5114089	SILLA MODELO ECO-VISITA NEGRO CON AZUL PLATA	516
5114090	SILLA MODELO ECO-VISITA NEGRO CON AZUL PLATA	516
5114091	SILLA MODELO ECO-VISITA NEGRO CON AZUL PLATA	516



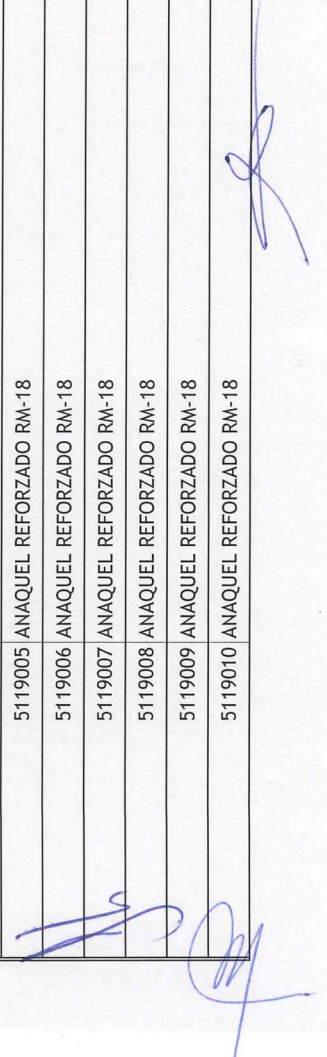
Código	Descripción del Bien Mueble	Valor en libros
5114092	SILLA MODELO ECO-VISITA NEGRO CON AZUL PLATA	516
5114093	SILLA MODELO ECO-VISITA NEGRO CON AZUL PLATA	516
5114094	SILLA MODELO ECO-VISITA NEGRO CON AZUL PLATA	516
5114095	SILLA MODELO ECO-VISITA NEGRO CON AZUL PLATA	516
5114096	SILLA MODELO ECO-VISITA NEGRO CON AZUL PLATA	516
5114097	SILLA MODELO ECO-VISITA NEGRO CON AZUL PLATA	516
5114098	SILLA MODELO ECO-VISITA NEGRO CON AZUL PLATA	516
5114099	SILLA MODELO ECO-VISITA NEGRO CON AZUL PLATA	516
5114100	SILLA MODELO ECO-VISITA NEGRO CON AZUL PLATA	516
5114101	SILLA MODELO ECO-VISITA NEGRO CON AZUL PLATA	516
5114102	SILLA MODELO ECO-VISITA NEGRO CON AZUL PLATA	516
5114103	SILLA MODELO ECO-VISITA NEGRO CON AZUL PLATA	516
5114104	SILLA MODELO ECO-VISITA NEGRO CON AZUL PLATA	516
5114105	SILLA MODELO ECO-VISITA NEGRO CON AZUL PLATA	516
5114106	SILLA MODELO ECO-VISITA NEGRO CON AZUL PLATA	516
5114107	SILLA MODELO ECO-VISITA NEGRO CON AZUL PLATA	516
5114108	SILLA MODELO ECO-VISITA NEGRO CON AZUL PLATA	516
5114109	SILLA MODELO ECO-VISITA NEGRO CON AZUL PLATA	516
5115001	ANAQUEL SENCILLO	406
5115002	ANAQUEL SENCILLO	406
5115003	ANAQUEL SENCILLO	406
5115004	ANAQUEL SENCILLO	406
5115005	ANAQUEL SENCILLO	406
5115006	ANAQUEL SENCILLO	406
5115007	ANAQUEL SENCILLO	406
5115008	ANAQUEL SENCILLO	406
5115009	ANAQUEL SENCILLO	406
5115010	ANAQUEL SENCILLO	406
5115011	ANAQUEL SENCILLO	406
5115012	ANAQUEL SENCILLO	406




Código	Descripción del Bien Mueble	Valor en libros
5115013	ANAQUEL SENCILLO	406
5115014	ANAQUEL SENCILLO	406
5115015	ANAQUEL SENCILLO	406
5115016	ANAQUEL SENCILLO	406
5115017	ANAQUEL SENCILLO	406
5115018	ANAQUEL SENCILLO	406
5115019	ANAQUEL SENCILLO	406
5115020	ANAQUEL SENCILLO	406
5115021	ANAQUEL REFORZADO-18	1,612
5115022	ANAQUEL REFORZADO-18	1,612
5115023	ANAQUEL REFORZADO-18	1,612
5115024	ANAQUEL REFORZADO-18	1,612
5115025	ANAQUEL REFORZADO-18	1,612
5115026	ANAQUEL REFORZADO-18	1,612
5115027	ANAQUEL REFORZADO-18	1,612
5115028	ANAQUEL REFORZADO-18	1,612
5115029	ANAQUEL REFORZADO-18	1,612
5115030	ANAQUEL REFORZADO-18	1,612
5115031	ANAQUEL REFORZADO-18	1,612
5115032	ANAQUEL REFORZADO-18	1,612
5115033	ANAQUEL REFORZADO-18	1,612
5115034	ANAQUEL REFORZADO-18	1,612
5115035	ANAQUEL REFORZADO-18	1,612
5117001	ANAQUEL REFORZADO-14	1,733
5117002	ANAQUEL REFORZADO-14	1,733
5117003	ANAQUEL REFORZADO-14	1,733
5117004	ANAQUEL REFORZADO-14	1,733
5117005	ANAQUEL REFORZADO-14	1,733
5117006	ANAQUEL REFORZADO-20	1,154
5117007	ANAQUEL REFORZADO-20	1,154



Código	Descripción del Bien Mueble	Valor en libros
5117008	ANAQUEL REFORZADO-20	1,154
5117009	ANAQUEL REFORZADO-20	1,154
5117010	ANAQUEL REFORZADO-20	1,154
5117011	SILLA EJECUTIVA NGO/GRIS	2,849
5118001	CREDENZA Y LIBRERO	11,473
5118002	ESCRITORIO EJECUTIVO CAOBA	7,551
5118003	SILLON EJECUTIVO NEGRO	2,900
5118004	ANAQUEL REFORZADO-20	1,154
5118005	ANAQUEL REFORZADO-20	1,154
5118006	ANAQUEL REFORZADO-20	1,154
5118007	ANAQUEL REFORZADO-20	1,154
5118008	ANAQUEL REFORZADO-20	1,154
5118009	ANAQUEL REFORZADO RM-18	1,441
5118010	ANAQUEL REFORZADO RM-18	1,441
5118011	ANAQUEL REFORZADO RM-18	1,441
5118012	ANAQUEL REFORZADO RM-18	1,441
5118013	ANAQUEL REFORZADO RM-18	1,441
5118014	SILLA VISITANTE TELA	987
5118015	SILLA VISITANTE TELA	987
5119001	ESCRITORIO CERESO 2 CAJONES	7,551
5119002	SILLON EJECUTIVO	3,712
5119002	ANAQUEL REFORZADO RM-18	1,441
5119003	ANAQUEL REFORZADO RM-18	1,441
5119004	ANAQUEL REFORZADO RM-18	1,441
5119005	ANAQUEL REFORZADO RM-18	1,441
5119006	ANAQUEL REFORZADO RM-18	1,441
5119007	ANAQUEL REFORZADO RM-18	1,441
5119008	ANAQUEL REFORZADO RM-18	1,441
5119009	ANAQUEL REFORZADO RM-18	1,441
5119010	ANAQUEL REFORZADO RM-18	1,441



Código	Descripción del Bien Mueble	Valor en libros
5119011	ANAQUEL REFORZADO RM-18	1,441
5119012	SILLA VISITANTE TELA	987
5119013	SILLA VISITANTE TELA	987
5119014	CREDENZA Y ARCHIVERO MAD CAOBA	14,906
5123001	SILLAS DE ACERO	603
5123002	SILLAS DE ACERO	603
5123003	SILLAS DE ACERO	603
5123004	SILLAS DE ACERO	603
5123005	SILLAS DE ACERO	603
5123006	SILLAS DE ACERO	603
5123007	SILLAS DE ACERO	603
5123008	SILLAS DE ACERO	603
5123009	SILLAS DE ACERO	603
5123010	SILLAS DE ACERO	603
5123011	SILLAS DE ACERO	603
5123012	SILLAS DE ACERO	603
5123012	SILLAS DE ACERO	603
5123014	SILLAS DE ACERO	603
5123015	SILLAS DE ACERO	603
5123016	SILLAS DE ACERO	603
5123017	SILLAS DE ACERO	603
5123018	SILLAS DE ACERO	603
5123019	SILLAS DE ACERO	603
5123020	SILLAS DE ACERO	603
5123021	SILLAS DE ACERO	603
5123022	SILLAS DE ACERO	603
5123023	SILLAS DE ACERO	603
5123024	SILLAS DE ACERO	603
5123025	MESA DE ACERO	983
5123026	MESA DE ACERO	983





Código	Descripción del Bien Mueble	Valor en libros
5123027	MESA DE ACERO	983
5123028	MESA DE ACERO	983
5123029	MESA DE ACERO	983
5123030	MESA DE ACERO	983
5123031	SILLA PLEGABLE DE ACERO SUDDEN COMFORT	199
5123032	SILLA PLEGABLE DE ACERO SUDDEN COMFORT	199
5123033	SILLA PLEGABLE DE ACERO SUDDEN COMFORT	199
5123034	SILLA PLEGABLE DE ACERO SUDDEN COMFORT	199
5123035	SILLA PLEGABLE DE ACERO SUDDEN COMFORT	199
5123036	SILLA PLEGABLE DE ACERO SUDDEN COMFORT	199
5123037	SILLA PLEGABLE DE ACERO SUDDEN COMFORT	199
5123038	SILLA PLEGABLE DE ACERO SUDDEN COMFORT	199
5123039	SILLA PLEGABLE DE ACERO SUDDEN COMFORT	199
5123040	SILLA PLEGABLE DE ACERO SUDDEN COMFORT	199
5123041	SILLA PLEGABLE DE ACERO SUDDEN COMFORT	199
5123042	SILLA PLEGABLE DE ACERO SUDDEN COMFORT	199
5123043	SILLA PLEGABLE DE ACERO SUDDEN COMFORT	199
5123044	SILLA PLEGABLE DE ACERO SUDDEN COMFORT	199
5123045	SILLA PLEGABLE DE ACERO SUDDEN COMFORT	199
5123046	SILLA PLEGABLE DE ACERO SUDDEN COMFORT	199
5123047	SILLA PLEGABLE DE ACERO SUDDEN COMFORT	199
5123048	SILLA PLEGABLE DE ACERO SUDDEN COMFORT	199
5123049	SILLA PLEGABLE DE ACERO SUDDEN COMFORT	199
5123050	SILLA PLEGABLE DE ACERO SUDDEN COMFORT	199
5151001	PC DESKTOP HP 22-B000LA 4G/1T	15,703
5151002	TELEFONOS	629
5152001	LAPTOP ACER A315-53-30R4	8,799
5152002	TELEFONOS	629
5153001	LAPTOP ACER E5-575-31Z0	14,614
5153002	LAPTOP ACER E5-575-31Z0	14,614

Código	Descripción del Bien Mueble	Valor en libros
5153003	CPU ENSAMBLADO	4,942
5153004	LAPTOP ACER A315-53-30R4	8,799
5153005	TELEFONOS	629
5153006	TELEFONOS	629
5153007	TELEFONO INALAMBRIICO VTECH VT680W BLANCO	499
5153008	COMPUTADORA ACER C15 7200U 4/16GB OPT 1TB 15.6 W10H	10,690
5154001	TELEFONOS	629
5155001	LAPTOP ACER E5-575-31Z0	14,614
5155002	DISCO DURO EXTERNO 1 TERA ADATA	1,260
5155003	LAPTOP ACER A315-53-30R4	8,799
5155004	TELEFONOS	629
5156001	TELEFONOS	629
5157001	LAPTOP ACER E5-575-31Z0	14,614
5157001	TELEFONOS	629
5157002	LAPTOP ACER A315-53-30R4	8,799
5158001	LAPTOP ASUS X441UA-WX086T	22,539
5158002	TELEFONOS	629
5159001	LAPTOP ASUS X441UA-WX086T	22,539
5159002	LAPTOP ACER A315-53-30R4	8,799
5159003	TELEFONOS	629
5192001	VENTILADOR AUSTROS	399
5192002	VENTILADOR AUSTROS	399
5192003	VENTILADOR AUSTROS	399
5192004	VENTILADOR AUSTROS	399
5192005	VENTILADOR AUSTROS	399
5192006	VENTILADOR AUSTROS	399
5192007	VENTILADOR AUSTROS	399
5192008	VENTILADOR AUSTROS	399
5193001	TRITURADORA 15 HOJAS MICRO CORTE ROYAL	1,533
5193002	LAMINADORA INSPIRE	579

Código	Descripción del Bien Mueble	Valor en libros
5193003	ACELERADOR DE AIRE	593
5193004	WH REFRIGERADOR WHIRPOOL	6,425
5195001	ACELERADOR DE AIRE	659
5195002	ACELERADOR DE AIRE	659
5195003	ACELERADOR DE AIRE	659
5197001	TRITURADORA 15 HOJAS MICRO CORTE ROYAL	1,533
5197002	ACELERADOR DE AIRE	659
5197003	ACELERADOR DE AIRE	659
5197004	ACELERADOR DE AIRE	659
5197005	ACELERADOR DE AIRE	659
5197006	ACELERADOR DE AIRE	659
5198001	ACELERADOR DE AIRE	659
5198002	ACELERADOR DE AIRE	659
5198003	ACELERADOR DE AIRE	659
5199001	ACELERADOR DE AIRE	659
5199002	ACELERADOR DE AIRE	659
5199003	ACELERADOR DE AIRE	659
5199004	ACELERADOR DE AIRE	659
5213001	VIDEOPROYECTOR POWERLITE HOMECINEMA 1040	15,899
5214001	MICROFONOS 38322 MITZU INALAMBRICO	649
5214002	MEGAFONO DE MANO 25W	695
5401001	VEHÍCULO VOLKSWAGEN VENTO 2019	220,065
5641001	AIRE 18K 220	7,799
5653003	TELEFONO INALAMBRICO MOTOROLA M750CE NEGRO	699
5661001	NO BREAK 800 VA PROTECCION DE EQUIPOS TRIFLITE	1,840
5663001	NO BREAK 800 VA PROTECCION DE EQUIPOS TRIFLITE	1,840
5673001	DESBOZADORA ELECTRICA	849
5673002	K3MX KARCHER	3,784
5673003	DIABLO	949
5973001	OFFICE 365 HOME PREMIUM	1,599

Código	Descripción del Bien Mueble	Valor en libros
5973002	ASPEL COI 6.0/1 LICENCIA 12 MESES	4,169
5973003	OFFICE 365 HOME PREMIUM	1,599
5973004	COI 1 LICENCIA USO POR 12 MESES	4,169
5973005	COI 1 LICENCIA USO POR 12 MESES	4,419
5401002	VEHICULO CHEVROLETX TRAX PREMIER 2020	370,000
5155001	PROYECTOR SAMSUN 100 FHD SP - L	12,594
5153001	MACBOOK PRO 15 PULGADAS 2131	25,288
5153002	LAPTOP LENOVO 00000981000434	11,499
5153003	LAPTOP LENOVO 00000981000434	11,499
5153003	LAPTOP LENOVO 000019637937960	9,088
5153004	LAPTOP LENOVO 000019637937960	9,088
5153005	COMPUTADORA DE ESCRITORIO DESK HP	10,464
5153006	COMPUTADORA LT R5 000019749771932	10,999
5110011	SILLON MM FUTON 000000981000690	15,998
5153001	COMPUTADORA BUNDLE LENOVO	23,999
5153002	COMPUTADORA LT R7 LENOVO	14,999
5401002	VEHICULO VENTO 2017	190,000
5401003	VEHICULO GOL	165,000
5401004	VEHICULO VENTO 2018	195,000
5401005	VEHICULO JETTA A7 2019	300,000
5153003	COMPUTADORA HP PRO ONE ALL IN ONE 400G2	11,815
5153004	COMPUTADORA HP PRO ONE ALL IN ONE 400G2	11,815
5153004	COMPUTADORA HP PRO ONE ALL IN ONE 400G2	11,815
5153006	COMPUTADORA HP PRO ONE ALL IN ONE 400G2	11,815
5153001	COMPUTADORA DELL OPTIPLEX ALL IN ONE 7460	13,904
5153002	COMPUTADORA DELL OPTIPLEX ALL IN ONE 7460	13,904
5213002	AIRE ACONDICIONADO PORTÁTIL SHINCO 20 VOLTS 8000 BTU	11,119
5213003	AIRE ACONDICIONADO PORTÁTIL SHINCO 20 VOLTS 8000 BTU	11,119
5155003	SWITCH 48 PTOS POE+ 10/100/1000 TP-LINK	11,199
5123051	SILLA EJECUTIVA 90046 NG	3,000



Código	Descripción del Bien Mueble	Valor en libros
5123052	SILLA EJECUTIVA 5290 R NG	1,800
5401001	VEHICULO POLO 2021	259,900
5213004	AIRE ACONDICIONADO 3 TONELADAS	111,425
5153002	COMPUTADORA PROFESIONAL 16GB HD	11,945
5153003	COMPUTADORA PROFESIONAL 16GB HD	11,945
5153004	COMPUTADORA PROFESIONAL 16GB HD	11,945
5153005	COMPUTADORA PROFESIONAL 16GB HD	11,945
5153006	COMPUTADORA PROFESIONAL 16GB HD	11,945
5153007	COMPUTADORA PROFESIONAL 16GB HD	11,945
5153008	COMPUTADORA PROFESIONAL 16GB HD	11,945
5153009	COMPUTADORA PROFESIONAL 16GB HD	11,945
5123054	SILLA 56112100 NG	1,022
5123055	SILLA 56112100 NG	1,022
5123056	SILLA 56112100 NG	1,022
5123057	SILLA 56112100 NG	1,022
5123058	SILLA 56112100 NG	1,022
5123059	SILLA 56112100 NG	1,022
5155004	TP-LINK OMADA ER7412	4,651
5155004	NO BREAK FORZA UPS NT-751 750VA	1,210
5155005	NO BREAK FORZA UPS NT-751 750VA	1,210
5155006	NO BREAK FORZA UPS NT-751 750VA	1,210
5155007	NO BREAK FORZA UPS NT-751 750VA	1,210
5155008	NO BREAK FORZA UPS NT-751 750VA	1,210
5155009	NO BREAK FORZA UPS NT-751 750VA	1,210
5155010	NO BREAK FORZA UPS NT-751 750VA	1,210
5155011	NO BREAK FORZA UPS NT-751 750VA	1,210
5155012	NO BREAK FORZA UPS NT-751 750VA	1,210
5155013	NO BREAK FORZA UPS NT-751 750VA	1,210
59730056	LICENCIA OFFICE 2021 PRO PLUS	2,970
59730057	LICENCIA OFFICE 2024 PRO PLUS	55,680



Código	Descripción del Bien Mueble	Valor en libros
5213002	ENCUADERNADORA TERMICA 400 HOJAS	17,999
5155014	IMPRESORA ZEBRA ZC300	32,299
5155015	COMPUTADORA DE ESCRITORIO DELL OPTIPILEX 7450 500GB	18,294
5155016	COMPUTADORA DE ESCRITORIO DELL OPTIPILEX 7450 500GB	18,294
5155017	COMPUTADORA DE ESCRITORIO DELL OPTIPILEX 7450 250GB	15,987
5155018	COMPUTADORA DE ESCRITORIO DELL OPTIPILEX 7450 250GB	15,987
5155019	COMPUTADORA DE ESCRITORIO DELL OPTIPILEX 7450 250GB	15,987
5155020	COMPUTADORA DE ESCRITORIO DELL OPTIPILEX 7450 250GB	15,987
5155021	COMPUTADORA DE ESCRITORIO DELL A3402WB 512GB	15,271
5155022	COMPUTADORA DE ESCRITORIO DELL A3402WB 512GB	15,271
5155023	COMPUTADORA DE ESCRITORIO DELL OPTIPILEX 5250 250GB	14,910
5155024	ESTACION DE TRABAJO CREDENZAS	11,206
5155025	KIT DE VIDEO VIGILANCIA	10,999
5155026	VEHÍCULO VOLKSWAGEN AVEO 2026	268,000






MORELOS
LA TIERRA QUE NOS UNE
GOBIERNO DEL ESTADO
2024 - 2030

Relación de Esquemas Bursátiles y de Coberturas Financieras

Sin Información que revelar

A handwritten signature in blue ink, consisting of a few stylized, connected strokes.

A handwritten signature in blue ink, featuring a more complex and elongated set of strokes.

A handwritten signature in blue ink, appearing as a simple, stylized mark.

NOTAS A LOS ESTADOS FINANCIEROS

AL 31 DE MARZO DE 2026

Formato de reforma 06/12/2022

Las notas a los estados financieros son explicaciones que amplían el origen y significado de los datos y cifras que se presentan en los Estados Financieros, proporcionando información acerca del ente público, sus transacciones y otros eventos que lo han afectado o podrían afectar económicamente, las cuales son parte integrante de los mismos, teniendo presente los postulados de revelación suficiente e importancia relativa.

Su objetivo es revelar y proporcionar información adicional que no se presenta en los Estados Financieros, pero que es relevante para la comprensión de alguno de ellos. Lo anterior para dar cumplimiento a los artículos 46, fracción I, inciso g), 47, 48 y 49 de la Ley General de Contabilidad Gubernamental (LGCG).

Las Notas a los Estados Financieros deberán incluir en el encabezado los siguientes datos: Nombre del Ente Público, la denominación "Notas a los Estados Financieros", período de que se trata y la unidad monetaria en que están expresadas las cifras (pesos).

A continuación se presentan los tres tipos de notas que acompañan a los Estados Financieros, a saber:

- Notas de gestión administrativa.
- Notas de desglose, y
- Notas de memoria (cuentas de orden).


a) NOTAS DE GESTIÓN ADMINISTRATIVA

La Entidad Superior de Auditoría y Fiscalización del Congreso del Estado de Morelos es un organismo público autónomo creado el 30 de enero de 2015 mediante decreto número 5259; el cual fue dotado de personalidad jurídica y patrimonio propio con el objeto de independizarla jerárquicamente del Poder Legislativo. Cuenta con un Auditor General y un consejo teniendo como responsabilidad el ser promotores de la cultura de rendición de cuentas, del cumplimiento de la Ley, el control, la transparencia, eficacia y eficiencia en el manejo de los recursos públicos, ajenos a cualquier otro interés que no sea el institucional, así como crear una imagen merecedora de confianza, credibilidad, honestidad, capacidad, respeto e imparcialidad, no solamente por parte de la sociedad a quien se debe servir, sino de los Entes Fiscalizables y de los individuos integrantes de sus estructuras independientemente de sus cargos, de sus posiciones y de los montos presupuestales que manejen.

En cuanto a su validez espacial, abarca a todo el territorio del Estado; en cuanto a su validez personal, señala a todos los entes que se encuentren en territorio estatal, sin distinción de ningún tipo.

Para garantizar la plena autonomía de la Entidad Fiscalizadora y para cumplir plenamente los fines previstos en su Ley, el Organismo podrá allegarse recursos materiales, económicos y financieros, tanto de instancias estatales como federales.

Aunado a lo anterior la información financiera que aquí refleja es de manera oportuna y objetiva y con la finalidad de que pueda ser de ayuda en la consulta de cada uno de los documentos presentados.





ESAF Morelos

Entidad Superior de Auditoría y Fiscalización del Congreso del Estado de Morelos

Entidad Superior de Auditoría y Fiscalización del Congreso del Estado de Morelos



MORELOS
LA TIERRA QUE NOS UNE
GOBIERNO DEL ESTADO
1917 - 1995

NOTAS A LOS ESTADOS FINANCIEROS

Durante el ejercicio 2026 a esta Entidad se le asignó un presupuesto de \$52,416,000.00 (Cincuenta y dos millones cuatrocientos dieciséis mil pesos 00/100 M.N.), mismos que están siendo destinados de acuerdo a los lineamientos de austeridad y buen gobierno para dar cumplimiento a los compromisos adquiridos con la sociedad morelense, así como a todos y a cada uno de los municipios con los que cuenta, dando atención a través de su sede ubicada en Calle Cecilio A. Róbelo S/N Colonia Del Lago Cuernavaca, Morelos C.P. 62470.

En los últimos años se ha manejado un presupuesto similar en monto, sin embargo, esto no ha sido limitante para realizar actividades en apoyo a la sociedad morelense, por el contrario, ha significado conjuntamente con otras instituciones el involucrarse y participar con lo que cada uno puede aportar todo esto con el fin de alcanzar los objetivos planeados y seguir luchando por mejorar la cultura de la fiscalización y la rendición de cuentas.

I.1 Objeto.

La Entidad Superior de Auditoría y Fiscalización del Congreso del Estado de Morelos es un organismo público autónomo, creado el 30 de enero de 2015 mediante decreto número 5259; el cual fue dotado de personalidad jurídica y patrimonio propio con el objeto de independizarla jerárquicamente del Poder Legislativo. Cuenta con un Auditor General y un consejo teniendo como responsabilidad el ser promotores de la cultura de rendición de cuentas, del cumplimiento de la Ley, el control, la transparencia, eficacia y eficiencia en el manejo de los recursos públicos, ajenos a cualquier otro interés que no sea el institucional, así como crear una imagen merecedora de confianza, credibilidad, honestidad, capacidad, respeto e imparcialidad, no solamente por parte de la sociedad a quien se debe servir, sino de los Entes Fiscalizables y de los individuos integrantes de sus estructuras independientemente de sus cargos, de sus posiciones y de los montos presupuestales que manejen.

I.2. Ejercicio Fiscal.

La Entidad Superior de Auditoría y Fiscalización del Congreso del Estado de Morelos, inicia su ejercicio fiscal el día 01 de enero y da por concluido su cierre al 31 de diciembre de cada año.

I.3. Régimen Jurídico.

- Constitución Política de los Estados Unidos Mexicanos;
- Constitución Política del Estado Libre y Soberano de Morelos;
- Ley General de Contabilidad Gubernamental;
- Ley del Impuesto sobre la Renta;
- Ley Federal de Presupuesto y Responsabilidad Hacendaria;
- Ley Orgánica de la Administración Pública Federal;
- Ley de Fiscalización y Rendición de Cuentas del Estado de Morelos;
- Reglamento de la Ley de Fiscalización y Rendición de Cuentas del Estado de Morelos;
- Ley de Presupuesto, Contabilidad y Gasto Público del Estado de Morelos;
- Ley Orgánica de la Administración Pública del Estado de Morelos; y todas aquellas que se adecuen al buen funcionamiento y regulación de las normas contables administrativas vigentes y aplicables para el Estado de Morelos.



Entidad Superior de Auditoría y Fiscalización del Congreso del Estado de Morelos



NOTAS A LOS ESTADOS FINANCIEROS

I.4. Consideraciones Fiscales:

El régimen fiscal en el cual se encuentra registrada la Entidad Superior de Auditoría y Fiscalización del Congreso del Estado de Morelos, es el de personas morales con fines no lucrativos, teniendo como Registro Federal de Contribuyentes ESA150121TQ6, según la normativa vigente, así como las atribuciones fiscales y de retenciones que se establezcan en la miscelánea respectiva al ejercicio corriente.

I.5. Bases de preparación de los Estados Financieros.

Con fundamento en la Ley General de Contabilidad Gubernamental y los procesos de Armonización Contable, es responsabilidad de los entes públicos emitir Los Estados Financieros a partir del ejercicio fiscal del 2010, de acuerdo a las normas establecidas por Consejo Nacional de Armonización Contable (CONAC) siendo que dicha información de la contabilidad se sujeta a criterios de utilidad, confiabilidad, relevancia, comprensibilidad y comparación, así como a otros atributos asociados a cada uno de ellos, como oportunidad, veracidad, representatividad, objetividad, suficiencia, posibilidad de predicción relativa, con la finalidad de cumplir lo establecido en la Ley de Contabilidad Gubernamental.

I.6. Políticas de Contabilidad Significativa:

Las principales políticas contables de la Entidad Superior de Auditoría y Fiscalización del Congreso del Estado de Morelos se resumen a continuación:

La expresión de los estados financieros al 31 de marzo de 2026, se encuentran valorados en pesos históricos y no reconocen los efectos de la inflación en nuestra información financiera, en tanto la CONAC no emita la norma conducente.

La información se elabora conforme a las normas, criterios y principios técnicos emitidos por la CONAC y las disposiciones aplicables.

Para la clasificación y registro de las operaciones presupuestarias y contables se alinea el clasificador por Objeto del Gasto, Clasificador por Tipo de Gasto, Clasificador Funcional del Gasto y Clasificador por Rubro de Ingresos emitidos por la Secretaría de Hacienda del Poder Ejecutivo del Gobierno del Estado de Morelos, armonizado al Plan de cuentas emitido por la CONAC.

7. Reporte Analítico del Activo

Debe mostrar la siguiente información:

En este primer trimestre no se reporta porcentajes de depreciación en los diferentes tipos de activos. Esta entidad adquiere en el primer trimestre activos que quedan registrados en los estado financiero, ya que la compra de un automóvil y equipamiento de equipo de computo se compró con recurso remanente del año 2025

8. Fideicomisos, Mandatos y Análogos

Se deberá informar.

La entidad no participa ni administra fideicomisos, mandatos o figuras análogas, por lo que no existe información a reportar en este rubro.

Handwritten signatures at the bottom of the page.



NOTAS A LOS ESTADOS FINANCIEROS

9. Reporte de la Recaudación

La recaudación de los ingresos fiscales se efectúa de manera quincenal durante todo el año.

Se estima que el próximo trimestre se recaude como recurso propio la recuperación de multas que impone la ESAF a través de gobierno del estado.

Los recursos propios por certificaciones CONOCER se realizan conforme son requeridos por los aspirantes.

10. Información sobre la Deuda y el Reporte Analítico de la Deuda

Durante el inicio y cierre del primer trimestre, la entidad no contrajo obligaciones financieras, prestamos ni adeudos de ningún tipo.

11. Calificaciones otorgadas

La entidad no cuenta con calificaciones crediticias otorgadas por agencias calificadoras de riesgo.

12. Proceso de Mejora

Se informará de:

Durante el trimestre, se han continuado implementando y fortaleciendo las políticas y procedimientos de control interno, con el objetivo de garantizar el adecuado funcionamiento de las operaciones, la salvaguarda de los recursos, el cumplimiento de la normativa aplicable y la confiabilidad de la información financiera. Estas medidas se actualizan de manera constante para adaptarse a las necesidades de la entidad y mejorar continuamente sus procesos.

Se han establecido y dado seguimiento a indicadores de desempeño financiero y operativo, así como a metas específicas, las cuales han servido como base para evaluar el grado de cumplimiento de los objetivos institucionales. La entidad ha orientado sus acciones hacia la optimización de los recursos y la eficiencia en la gestión, logrando avances significativos en el alcance de los resultados programados.

13. Información por Segmentos

La entidad no presenta información financiera segmentada, ya que su estructura operativa y actividades se gestionan y reportan de manera integral y consolidada. No se identifican segmentos diferenciados que requieran presentación separada, por lo que toda la información se refleja de forma global.

14. Eventos Posteriores al Cierre

En ente continúa con sus operaciones normales durante el ejercicio fiscal en curso.



NOTAS A LOS ESTADOS FINANCIEROS

15. Partes Relacionadas

Se declara que no existen partes relacionadas que ejerzan influencia significativa sobre la entidad, ni se realizaron operaciones con accionistas, directivos, empresas vinculadas o personas físicas o morales con lazos societarios o familiares durante el ejercicio.

b) NOTAS DE DESGLOSE

I) NOTAS AL ESTADO DE ACTIVIDADES

Ingresos y Otros Beneficios


1. Explicar aquellas cuentas de los rubros que integran los grupos de: Ingresos de Gestión; Participaciones, Aportaciones, Convenios, Incentivos Derivados de la Colaboración Fiscal, Fondos Distintos de Aportaciones, Transferencias, Asignaciones, Subsidios y Subvenciones, y Pensiones y Jubilaciones; y Otros Ingresos y Beneficios, que en lo individual representen el 15% o más del total del rubro al que corresponden.

Concepto	Importe
IMPUESTOS	\$ -
PARTICIPACIONES, APORTACIONES, CONVENIOS, INCENTIVOS DERIVADOS DE LA COLABORACIÓN FISCAL Y FONDOS DISTINTOS DE APORTACIONES	\$ 11,429,385.00
OTROS INGRESOS Y BENEFICIOS VARIOS	\$ 275,851.00
Suma \$	\$ 11,705,236.00

Concepto	Importe	%
IMPUESTOS SOBRE LOS INGRESOS	\$ -	0
PARTICIPACIONES	\$ 11,429,385.00	90
OTROS INGRESOS Y BENEFICIOS VARIOS	\$ 275,851.00	10

Ingresos de Gestión

Concepto	Importe
	\$ -
Suma \$	\$ -




Participaciones, Aportaciones, Convenios, Incentivos Derivados de la Colaboración Fiscal, Fondos Distintos de Aportaciones, Transferencias, Asignaciones, Subsidios y Subvenciones, y Pensiones y Jubilaciones

Concepto	Importe
	\$ -
	\$ -
Subtotal PARTICIPACIONES	\$ -
APORTACIONES	\$ -
Subtotal APORTACIONES	\$ -
	\$ -
	\$ -
Subtotal CONVENIOS	\$ -
INCENTIVOS DERIVADOS DE LA COLABORACIÓN FISCAL	\$ -
Subtotal INCENTIVOS DERIVADOS DE LA COLABORACIÓN FISCAL	\$ -
FONDOS DISTINTOS DE APORTACIONES	\$ -
Subtotal FONDOS DISTINTOS DE APORTACIONES	\$ -
TRANSFERENCIAS Y ASIGNACIONES	\$ 10,823,097
Subtotal TRANSFERENCIAS Y ASIGNACIONES	\$ 10,823,097
SUBSIDIOS Y SUBVENCIONES	\$ -
Subtotal SUBSIDIOS Y SUBVENCIONES	\$ -
PENSIONES Y JUBILACIONES	\$ 606,288
Subtotal PENSIONES Y JUBILACIONES	\$ 606,288
Suma	\$ 11,429,385

Otros Ingresos y Beneficios

Concepto	Importe
	\$ -
Suma	\$ -





NOTAS A LOS ESTADOS FINANCIEROS

Gastos y Otras Pérdidas:

1. Explicar aquellas cuentas de los rubros que integran los grupos de: Gastos de Funcionamiento; Transferencias, Subsidios y Otras Ayudas; Participaciones y Aportaciones; Intereses, Comisiones y Otros Gastos de la Deuda Pública; Otros Gastos y Pérdidas Extraordinarias, así como Inversión Pública, que en lo individual representen el 15% o más del total del rubro al que corresponden.

Concepto	Importe
SERVICIOS PERSONALES	\$ 5,730,337
TRANSFERENCIAS INTERNAS Y ASIGNACIONES AL SECTOR PÚBLICO	\$ -
PARTICIPACIONES	\$ -
INTERESES DE LA DEUDA PÚBLICA	\$ -
ESTIMACIONES, DEPRECIACIONES, DETERIOROS, OBSOLESCENCIA Y AMORTIZACIONES	\$ -
INVERSIÓN PÚBLICA NO CAPITALIZABLE	\$ -
Suma	\$ 5,730,337


Concepto	Importe	%
REMUNERACIONES AL PERSONAL DE CARÁCTER PERMANENTE	\$ 2,918,811.68	30%
ASIGNACIONES AL SECTOR PÚBLICO	\$ -	0%
PARTICIPACIONES DE LA FEDERACIÓN A ENTIDADES FEDERATIVAS Y MUNICIPIOS	\$ -	0%
INTERESES DE LA DEUDA PÚBLICA INTERNA	\$ -	0%
DEPRECIACIÓN DE BIENES MUEBLES	\$ -	0%
CONSTRUCCIÓN EN BIENES NO CAPITALIZABLE	\$ -	0%

Gastos de Funcionamiento

Concepto	Importe
Sueldos base al personal permanente	\$ 2,918,811.68
Suma	\$ 2,918,811.68

Transferencias, Asignaciones, Subsidios y Otras Ayudas

Concepto	Importe
	\$ -
Suma	\$ -





NOTAS A LOS ESTADOS FINANCIEROS

Participaciones y Aportaciones

Concepto	Importe
	\$ -
Suma	\$ -

Intereses, Comisiones y Otros Gastos de la Deuda Pública


Concepto	Importe
	\$ -
Suma	\$ -

Otros Gastos y Pérdidas Extraordinarias

Concepto	Importe
	\$ -
Suma	\$ -

Inversión Pública

Concepto	Importe
	\$ -
Suma	\$ -



NOTAS A LOS ESTADOS FINANCIEROS

II) NOTAS AL ESTADO DE SITUACIÓN FINANCIERA

- Activo
- Efectivo y Equivalentes

1. Se informará acerca de los fondos con afectación específica, el tipo y monto de los mismos; de las inversiones temporales se revelará su tipo y

A continuación se relacionan las cuentas que integran el rubro de efectivo y equivalentes:

Concepto	2026	2025
EFFECTIVO	\$ -	\$ -
BANCOS/TESORERÍA	\$ 8,885,248	\$ 8,007,115
INVERSIONES TEMPORALES (HASTA 3 MESES)	\$ -	\$ -
FONDOS CON AFECTACIÓN ESPECÍFICA	\$ -	\$ -
DEPÓSITOS DE FONDOS DE TERCEROS EN GARANTÍA Y/O ADMINISTRACIÓN	\$ -	\$ -
OTROS EFECTIVOS Y EQUIVALENTES	\$ -	\$ -
Suma	\$ 8,885,248	\$ 8,007,115

Efectivo


Representa el monto en dinero propiedad del ente público en caja y aquel que está a su cuidado y administración.

Concepto	Importe
FONDO REVOLVENTE	\$ -
Suma	\$ -

Bancos/Tesorería

Representa el monto de efectivo disponible propiedad de ENTE/INSTITUTO, en instituciones bancarias, su importe se integra por:

Banco	Importe
SANTANDER CTA 65-50983519-8	\$ 5,898,873.00
SANTANDER CTA 22-00082554-3	\$ 245,854.00
SANTANDER CTA 22-00101884-7	\$ 2,241,825.00
SANTANDER CTA 22-00093872-5	\$ 286,063.00
SANTANDER CTA 22-00103243-5	\$ 212,633.00
Suma	\$ 8,885,248.00



NOTAS A LOS ESTADOS FINANCIEROS

Inversiones Temporales

Representa el monto de efectivo invertido por la entidad, la cual se efectúa a plazos que van de inversión a la vista hasta 90 días, su importe se integra por:

Banco	Importe
	\$.00
	\$.00
	\$.00
	\$.00
	\$.00
	\$.00
Suma	0

Fondos con Afectación Específica



Representan el monto de los fondos con afectación específica que deben financiar determinados gastos o actividades.

Banco	Importe
	\$.00
	\$.00
Suma	0

• **Derechos a recibir Efectivo y Equivalentes y Bienes o Servicios**

2. *Por tipo de contribución se informará el monto que se encuentre pendiente de cobro y por recuperar de hasta cinco ejercicios anteriores, asimismo se deberán considerar los montos sujetos a algún tipo de juicio con una antigüedad mayor a la señalada y la factibilidad de cobro.*
3. *Se informará, de manera agrupada, los derechos a recibir efectivo y equivalentes, y bienes o servicios, (excepto cuentas por cobrar de contribuciones e inversiones financieras) en una desagregación por su vencimiento en días a 90, 180, menor o igual a 365 y mayor a 365. Adicionalmente, se informará de las características cualitativas relevantes que afecten a estas cuentas.*

Concepto	2026	2025
DERECHOS A RECIBIR EFECTIVO O EQUIVALENTES	\$ 250,092	\$ 247,360
DERECHOS A RECIBIR BIENES O SERVICIOS	\$ -	\$ -
Suma \$	\$ 250,092	\$ 247,360



NOTAS A LOS ESTADOS FINANCIEROS

Cuentas por Cobrar a Corto Plazo

La entidad no cuenta con saldos pendientes por cobrar al cierre del trimestre, ni derechos a favor distintos de los ingresos por contribuciones, productos o aprovechamientos que sean exigibles en un plazo menor o igual a doce meses.

Concepto	2026	2025
	\$ -	\$ -
Suma	\$ -	\$ -

Deudores Diversos por Cobrar a Corto Plazo

La entidad no registra saldos ni operaciones correspondientes a derechos de cobro por gastos por cobrar, ni por conceptos de viáticos, ni cuenta con deudores diversos pendientes de recuperación a corto plazo.

Otros Derechos a recibir Efectivo y Equivalentes a Corto Plazo

Se estima la recuperación de recursos propios derivados del cobro de multas emitidas por la Entidad Superior de Auditoría y Fiscalización del Estado de Morelos (ESAF), las cuales son gestionadas y recaudadas a través del Gobierno del Estado.


Anticipo a Proveedores por Adquisición de Bienes y Prestación de Servicios a Corto Plazo

La entidad no registra anticipos entregados a proveedores por concepto de adquisición de bienes o prestación de servicios, ni existen saldos pendientes por aplicar o devengar en un plazo menor o igual a doce meses.

Inventarios

4. La entidad no clasifica bienes como disponibles para su transformación, ni lleva a cabo procesos de transformación o elaboración de bienes.

En consecuencia, no aplica la información relativa al sistema y método de costeo, ni a los métodos de valuación de inventarios, así como tampoco se presentan impactos en la información financiera por cambios en los métodos o sistemas utilizados, al no existir operaciones de esta naturaleza.





ESAF Morelos

Entidad Superior de Auditoría y Fiscalización del Congreso del Estado de Morelos

Entidad Superior de Auditoría y Fiscalización del Congreso del Estado de Morelos



MORELOS
LA TIERRA QUE NOS UNE
GOBIERNO DEL ESTADO
1917 - 2017

NOTAS A LOS ESTADOS FINANCIEROS

- Almacenes

5. La entidad no cuenta con almacenes ni mantiene saldos de bienes o materiales en existencia para su consumo o utilización posterior. Por lo tanto, no aplica la información sobre métodos de valuación, sistemas de costeo ni cambios en los mismos, al no existir operaciones en este rubro.

- Inversiones Financieras

6. No se tienen inversiones financieras, fideicomisos, mandatos ni contratos análogos, ni recursos asignados por tipo y monto que tengan incidencia en las cuentas. En consecuencia, no aplica la información solicitada.

7. En consecuencia no se informarán los saldos e integración de las cuentas: Participaciones y Aportaciones de Capital, Inversiones a Largo Plazo y

- Bienes Muebles, Inmuebles e Intangibles

8. Los bienes inmuebles no se agrupan ni presentan en cuentas específicas como se solicita. No se informa sobre depreciación acumulada, tasas, métodos ni criterios de aplicación, ya que la estructura contable no contempla esta clasificación y desagregación.

Bienes Muebles

Concepto	2026	2025
MOBILIARIO Y EQUIPO DE ADMINISTRACIÓN	\$ 2,659,858	\$ 2,081,574
MOBILIARIO Y EQUIPO EDUCACIONAL Y RECREATIVO	\$ 38,930	\$ 38,930
VEHÍCULOS Y EQUIPO DE TRANSPORTE	\$ 1,971,665	\$ 1,699,965
MAQUINARIA, OTROS EQUIPOS Y HERRAMIENTAS	\$ 71,977	\$ 71,977
Total BIENES MUEBLES	\$ 4,742,430	\$ 3,892,446

Bienes Inmuebles, Infraestructura y Construcciones en Proceso

Concepto	2026	2025
TERRENOS	\$ -	\$ -
VIVIENDAS	\$ -	\$ -
BIENES INMUEBLES, INFRAESTRUCTURA Y CONSTRUCCIONES EN PROCESO	\$ -	\$ -

NOTAS A LOS ESTADOS FINANCIEROS

Depreciaciones

Concepto	2026	2025
DEPRECIACIÓN ACUMULADA DE BIENES MUEBLES	\$ 1,032,080	\$ 1,032,080
DEPRECIACIÓN, DETERIORO Y AMORTIZACIÓN ACUMULADA DE BIENES	\$ 1,032,080	\$ 1,032,080
Total	\$ 1,032,080	\$ 1,032,080

9. Se informará de manera agrupada por cuenta, los rubros de activos intangibles y diferidos, su monto y naturaleza, amortización del ejercicio, amortización acumulada, tasa y método aplicados.

Activos Intangibles

Concepto	2026	2025
SOFTWARE	\$ 15,222	\$ 15,222
LICENCIAS	\$ 15,955	\$ 15,955
Total ACTIVOS INTANGIBLES	\$ 31,177	\$ 31,177

Activo Diferido

Concepto	2026	2025
OTROS ACTIVOS DIFERIDOS	\$ -	\$ -
Total ACTIVOS DIFERIDOS	\$ -	\$ -


Amortizaciones

Concepto	2026	2025
AMORTIZACIÓN ACUMULADA DE ACTIVOS INTANGIBLES	\$ 10,142	\$ 10,142
DEPRECIACIÓN, DETERIORO Y AMORTIZACIÓN ACUMULADA DE BIENES	\$ 10,142	\$ 10,142

- Estimaciones y Deterioros

10. La entidad no ha realizado estimaciones para la determinación de cuentas incobrables, deterioro de inventarios, bienes ni cualquier otro concepto que aplique en este rubro.

En consecuencia, no se han aplicado criterios ni registros contables relacionados con estimaciones o deterioros, por lo que no existe información que reportar.





ESAF Morelos

Entidad Superior de Auditoría y Fiscalización del Congreso del Estado de Morelos

Entidad Superior de Auditoría y Fiscalización del Congreso del Estado de Morelos

NOTAS A LOS ESTADOS FINANCIEROS



MORELOS
LA TIERRA QUE NOS UNE
GOBIERNO DEL ESTADO
2019 - 2020

• **Otros Activos**

11. La entidad no cuenta con saldos ni operaciones clasificadas como "Otros Activos", ya sean circulantes o no circulantes. En consecuencia, no existen montos totales asociados ni características cualitativas significativas que impacten financieramente a la entidad.

Otros Activos Circulantes

Concepto	2026	2025
VALORES EN GARANTÍA	\$ -	\$ -
BIENES EN GARANTÍA (EXCLUYE DEPÓSITOS DE FONDOS)	\$ -	\$ -
Total	\$ -	\$ -

Otros Activos No Circulantes

Concepto	2026	2025
BIENES EN CONCESIÓN	\$ -	\$ -
BIENES EN ARRENDAMIENTO FINANCIERO	\$ -	\$ -
Total	\$ -	\$ -

Pasivo

• **Cuentas y Documentos por pagar**

1. La entidad no presenta saldos ni obligaciones pendientes en cuentas y documentos por pagar. No se registran pasivos desagregados por vencimiento a 90, 180, 365 días ni mayores, por lo que no existe información que reportar en este rubro.

Servicios Personales por Pagar a Corto Plazo

No se tienen adeudados ni obligaciones pendientes de pago por concepto de remuneraciones al personal, ya sean de carácter permanente o transitorio. En consecuencia, el saldo en esta cuenta es de \$0.00, sin existir deudas que reportar a corto plazo.



NOTAS A LOS ESTADOS FINANCIEROS

Proveedores por Pagar a Corto Plazo

Representa los adeudos con proveedores derivados de operaciones del ente público, con vencimiento menor o igual a doce meses.

Concepto	Importe
PROVEEDOR ALIMENTOS VIATICOS	\$ -
PROVEEDOR ALIMENTO LOCAL	\$ -
PROVEEDOR ALIMENTO LOCAL	\$ -
DEMOLICIONES Y EXCAVACIONES DE ALTO RIESGO	\$ -
MILENIO SALUD Y SEVICIOS	\$ -
Suma	\$ -

• **Fondos y Bienes de Terceros en Garantía y/o Administración**

2. La entidad no cuenta con recursos localizados en fondos de bienes de terceros, ni en garantía ni en administración, tanto a corto como a largo plazo. No existen operaciones de esta naturaleza ni características cualitativas que reportar.

• **Pasivos Diferidos**

3. No se tienen saldos ni operaciones registradas en cuentas de pasivos diferidos. En consecuencia, no existe información por tipo, monto ni naturaleza que impacte financieramente a la entidad en este rubro.

Pasivos Diferidos a Corto Plazo

Concepto	2026	2025
	\$ -	\$ -
	\$ -	\$ -
Total	\$ -	\$ -



NOTAS A LOS ESTADOS FINANCIEROS

Pasivos Diferidos a Largo Plazo

Concepto	2026	2025
	\$ -	\$ -
	\$ -	\$ -
Total	\$ -	\$ -

- **Provisiones**

4. Al trimestre no se an realizado cuentas de provisiones por tipo, monto y naturaleza, así como las características significativas que les impacten.

Provisiones a Corto Plazo

Concepto	2026	2025
	\$ -	\$ -
	\$ -	\$ -
Total	\$ -	\$ -

Provisiones a Largo Plazo

Concepto	2026	2025
	\$ -	\$ -
	\$ -	\$ -
Total	\$ -	\$ -


- **Otros Pasivos**

5. Los pasivos registrados a la fecha corresponden a obligaciones derivadas de sentencias y resoluciones emitidas por autoridad competente correspondientes a ejercicios anteriores, las cuales se encuentran en proceso de pago gradual conforme a lo programado.

III) NOTAS AL ESTADO DE VARIACIÓN EN LA HACIENDA PÚBLICA

1. Durante el período que se informa, no se han realizado modificaciones al patrimonio contribuido por tipo, naturaleza ni monto.

2. Asimismo, no se presentan variaciones en el monto ni en la procedencia de los recursos que integran el patrimonio generado.



NOTAS A LOS ESTADOS FINANCIEROS

IV) NOTAS AL ESTADO DE FLUJOS DE EFECTIVO


Efectivo y equivalentes

1. Al cierre del primer trimestre de 2026, la entidad dispone de recursos financieros por un monto de \$8,885,248.00, lo que representa un incremento del 10% respecto al ejercicio anterior. Dichos recursos se encuentran comprometidos para la atención de las necesidades operativas de la entidad.

Concepto	Efectivo y Equivalentes	
	2026	2025
Efectivo	\$ -	\$ -
Bancos/Tesorería	\$ 8,885,248.26	\$ 8,007,115.18
Bancos/Dependencias y Otros	\$ -	\$ -
Inversiones Temporales (Hasta 3 meses)	\$ -	\$ -
Fondos con Afectación Específica	\$ -	\$ -
Depósitos de Fondos de Terceros en Garantía y/o Administración	\$ -	\$ -
Otros Efectivos y Equivalentes	\$ -	\$ -
Total	\$ 8,885,248.26	\$ 8,007,115.18

2. Detallar las adquisiciones de las Actividades de Inversión efectivamente pagadas, respecto del apartado de aplicación.

Concepto	Adquisiciones de Actividades de Inversión efectivamente pagadas	
	2026	2025
Bienes Inmuebles, Infraestructura y Construcciones en Proceso		
Terrenos		
Viviendas		
Edificios no Habitacionales		
Infraestructura		
Construcciones en Proceso en Bienes de Dominio Público		
Construcciones en Proceso en Bienes Propios		
Otros Bienes Inmuebles		
Bienes Muebles		
Mobiliario y Equipo de Administración		
Mobiliario y Equipo Educativo y Recreativo		
Equipo e Instrumental Médico y de Laboratorio		
Vehículos y Equipo de Transporte		
Equipo de Defensa y Seguridad		
Maquinaria, Otros Equipos y Herramientas		






NOTAS A LOS ESTADOS FINANCIEROS

Colecciones, Obras de Arte y Objetos Valiosos	
Activos Biológicos	
Otras Inversiones	
Total \$	\$ -

3. Al cierre del primer trimestre del ejercicio 2026, se han recibido recursos fiscales por un importe de \$ 11,429,385.00, los cuales representan un 22 % del presupuesto total autorizado. Asimismo se han generado ingresos propios por \$ 275,851.00, derivados por concepto de multas y certificaciones.

Concepto	CONCILIACION DE FLUJOS DE EFECTIVO NETOS	
	2026	2025
Resultado del Ejercicio Ahorro /Desahorro		
Movimientos de partidas (o rubros) que no afectan al efectivo		
Depreciación		
Amortización		
Incrementos en las provisiones		
Incremento en inversiones producido por revaluación		
Ganancia/pérdida en venta de bienes muebles, inmuebles e		
Incremento en cuentas por cobrar		
Flujos de Efectivo Netos de las Actividades de Operación		

Los conceptos incluidos en los movimientos de partidas (o rubros) que no afectan al efectivo, que aparecen en el cuadro anterior son enunciativos y tienen como finalidad mostrar algunos ejemplos para elaborar este cuadro.

V) CONCILIACIÓN ENTRE LOS INGRESOS PRESUPUESTARIOS Y CONTABLES, ASÍ COMO ENTRE LOS EGRESOS PRESUPUESTARIOS Y

La conciliación se presentará atendiendo a lo dispuesto por el "Acuerdo por el que se emite el formato de conciliación entre los ingresos presupuestarios y contables, así como entre los egresos presupuestarios y los gastos contables" y sus modificaciones.

c) NOTAS DE MEMORIA (CUENTAS DE ORDEN)

Las Notas de Memoria contendrán información sobre las cuentas de orden tanto contables como presupuestarias que se utilizan para registrar movimientos de valores que no afecten o modifiquen el Estado de Situación Financiera del ente público; sin embargo, su incorporación es necesaria con fines de recordatorio, de control y en general sobre los aspectos administrativos, o bien, para consignar sus derechos o responsabilidades contingentes que puedan, o no, presentarse en el

Las cuentas que se manejan para efectos de estas Notas son las siguientes:



NOTAS A LOS ESTADOS FINANCIEROS

Cuentas de Orden Contables

- Valores
- Emisión de obligaciones
- Avales y garantías
- Juicios
- Inversión Mediante Proyectos para Prestación de Servicios (PPS) y Similares
- Bienes concesionados o en comodato

Se informará al menos lo siguiente:

1. Los valores en custodia de instrumentos prestados a formadores de mercado e instrumentos de crédito recibidos en garantía de los formadores de
2. Por tipo de emisión de instrumento: monto, tasa y vencimiento.
3. Los contratos firmados de construcciones por tipo de contrato.

Las cuentas de orden contables señaladas, se indican de manera enunciativa, por lo tanto, deberán informar sobre las cuentas de orden contable que utilice el ente público y que presenten saldos al periodo que se reporta.

Concepto	Importe
VALORES EN CUSTODIA	\$.00
CUSTODIA DE VALORES	\$.00
BIENES BAJO CONTRATO EN COMODATO	\$.00
CONTRATO DE COMODATO POR BIENES	\$.00
CUENTAS DE ORDEN CONTABLES	0

Cuentas de Orden Presupuestario

- Cuentas de ingresos
- Cuentas de egresos

En las cuentas de orden presupuestarias, se informará el avance que se registra, previo al cierre presupuestario de cada periodo que se reporta.

Cuentas de Orden Presupuestarias de Ingresos	
Concepto	2026
Ley de Ingresos Estimada	\$ 52,416,000
Ley de Ingresos por Ejecutar	\$ 40,986,615
Modificaciones a la Ley de Ingresos Estimada	\$ 275,851
Ley de Ingresos Devengada	\$ -
Ley de Ingresos Recaudada	\$ -

NOTAS A LOS ESTADOS FINANCIEROS

* Al importe total de los abonos del rubro 8.1.4 Ley de Ingresos Devengada se le deberá restar las devoluciones del periodo que se reporta.

Cuentas de Orden Presupuestarias de Egresos		2026
Concepto		
Presupuesto de Egresos Aprobado	\$	52,416,000
Presupuesto de Egresos por Ejercer	\$	43,786,816
Modificaciones al Presupuesto de Egresos Aprobado	\$	275,851
Presupuesto de Egresos Comprometido	\$	-
Presupuesto de Egresos Devengado	\$	-
Presupuesto de Egresos Ejercido	\$	-
Presupuesto de Egresos Pagado	\$	-

SR: Saldo del rubro contenido en la Balanza de Comprobación.

R: Rubro (Plan de Cuentas del Manual de Contabilidad Gubernamental emitido por el CONAC)