

Introducción

CUENTA PÚBLICA ANUAL | 2025
ENTIDAD SUPERIOR DE AUDITORÍA Y FISCALIZACIÓN
DEL CONGRESO DEL ESTADO DE MORELOS

Entidad Superior de Auditoría y Fiscalización del Congreso del Estado de Morelos


Introducción

La Entidad Superior de Auditoría y Fiscalización del Congreso del Estado de Morelos es un organismo público autónomo creado el 30 de enero de 2015 mediante decreto número 5259; el cual fue dotado de personalidad jurídica y patrimonio propio con el objeto de independizarla jerárquicamente del Poder Legislativo. Cuenta con un Auditor General y un consejo teniendo como responsabilidad el ser promotores de la cultura de rendición de cuentas, del cumplimiento de la Ley, el control, la transparencia, eficacia y eficiencia en el manejo de los recursos públicos, ajenos a cualquier otro interés que no sea el institucional, así como crear una imagen merecedora de confianza, credibilidad, honestidad, capacidad, respeto e imparcialidad, no solamente por parte de la sociedad a quien se debe servir, sino de los Entes Fiscalizables y de los individuos integrantes de sus estructuras independientemente de sus cargos, de sus posiciones y de los montos presupuestales que manejen.

En cuanto a su validez espacial, abarca a todo el territorio del Estado; en cuanto a su validez personal, señala a todos los entes que se encuentren en territorio estatal, sin distinción de ningún tipo.

Para garantizar la plena autonomía de la Entidad Fiscalizadora y para cumplir plenamente los fines previstos en su Ley, el Organismo podrá allegarse recursos materiales, económicos y financieros, tanto de instancias estatales como federales.

Aunado a lo anterior la información financiera que aquí refleja es de manera oportuna y objetiva y con la finalidad de que pueda ser de ayuda en la consulta de cada uno de los documentos presentados.



Entidad Superior de Auditoría y Fiscalización del Congreso del Estado de Morelos

Durante el ejercicio 2025 a esta Entidad se le asignó un presupuesto de \$50,400,000.00 (Cincuenta millones cuatrocientos mil pesos 00/100 M.N.), mismos que están siendo destinados de acuerdo a los lineamientos de austeridad y buen gobierno para dar cumplimiento a los compromisos adquiridos con la sociedad morelense, así como a todos y a cada uno de los municipios con los que cuenta, dando atención a través de su sede ubicada en Calle Cecilio A. Róbelo S/N Colonia Del Lago Cuernavaca, Morelos C.P. 62470.

En los últimos años se ha manejado un presupuesto similar en monto, sin embargo, esto no ha sido limitante para realizar actividades en apoyo a la sociedad morelense, por el contrario, ha significado conjuntamente con otras instituciones el involucrarse y participar con lo que cada uno puede aportar todo esto con el fin de alcanzar los objetivos planeados y seguir luchando por mejorar la cultura de la fiscalización y la rendición de cuentas.

I.1 Objeto.

La Entidad Superior de Auditoría y Fiscalización del Congreso del Estado de Morelos es un organismo público autónomo, creado el 30 de enero de 2015 mediante decreto número 5259; el cual fue dotado de personalidad jurídica y patrimonio propio con el objeto de independizarla jerárquicamente del Poder Legislativo. Cuenta con un Auditor General y un consejo teniendo como responsabilidad el ser promotores de la cultura de rendición de cuentas, del cumplimiento de la Ley, el control, la transparencia, eficacia



Entidad Superior de Auditoría y Fiscalización del Congreso del Estado de Morelos


y eficiencia en el manejo de los recursos públicos, ajenos a cualquier otro interés que no sea el institucional, así como crear una imagen merecedora de confianza, credibilidad, honestidad, capacidad, respeto e imparcialidad, no solamente por parte de la sociedad a quien se debe servir, sino de los Entes Fiscalizables y de los individuos integrantes de sus estructuras independientemente de sus cargos, de sus posiciones y de los montos presupuestales que manejen.

I.2. Ejercicio Fiscal.

La Entidad Superior de Auditoría y Fiscalización del Congreso del Estado de Morelos, inicia su ejercicio fiscal el día 01 de enero y da por concluido su cierre al 31 de diciembre de cada año.

I.3. Régimen Jurídico.

- Constitución Política de los Estados Unidos Mexicanos;
- Constitución Política del Estado Libre y Soberano de Morelos;
- Ley General de Contabilidad Gubernamental;
- Ley del Impuesto sobre la Renta;
- Ley Federal de Presupuesto y Responsabilidad Hacendaria;
- Ley Orgánica de la Administración Pública Federal;
- Ley de Fiscalización y Rendición de Cuentas del Estado de Morelos;
- Reglamento de la Ley de Fiscalización y Rendición de Cuentas del Estado de Morelos;
- Ley de Presupuesto, Contabilidad y Gasto Público del Estado de Morelos;
- Ley Orgánica de la Administración Pública del Estado de Morelos; y todas aquellas que se adecuen al buen funcionamiento y regulación de las normas contables administrativas vigentes y aplicables para el Estado de Morelos.



I.4. Consideraciones Fiscales:

El régimen fiscal en el cual se encuentra registrada la Entidad Superior de Auditoría y Fiscalización del Congreso del Estado de Morelos, es el de personas morales con fines no lucrativos, teniendo como Registro Federal de Contribuyentes ESA150121TQ6, según la normativa vigente, así como las atribuciones fiscales y de retenciones que se establezcan en la miscelánea respectiva al ejercicio corriente.

I.5. Bases de preparación de los Estados Financieros.

Con fundamento en la Ley General de Contabilidad Gubernamental y los procesos de Armonización Contable, es responsabilidad de los entes públicos emitir Los Estados Financieros a partir del ejercicio fiscal del 2010, de acuerdo a las normas establecidas por Consejo Nacional de Armonización Contable (CONAC) siendo que dicha información de la contabilidad se sujeta a criterios de utilidad, confiabilidad, relevancia, comprensibilidad y comparación, así como a otros atributos asociados a cada uno de ellos, como oportunidad, veracidad, representatividad, objetividad, suficiencia, posibilidad de predicción relativa, con la finalidad de cumplir lo establecido en la Ley de Contabilidad Gubernamental.



Entidad Superior de Auditoría y Fiscalización del Congreso del Estado de Morelos

I.6. Políticas de Contabilidad Significativa:

Las principales políticas contables de la Entidad Superior de Auditoría y Fiscalización del Congreso del Estado de Morelos se resumen a continuación:

La expresión de los estados financieros al 31 de diciembre de 2025, se encuentran valorados en pesos históricos y no reconocen los efectos de la inflación en nuestra información financiera, en tanto la CONAC no emita la norma conducente.

La información se elabora conforme a las normas, criterios y principios técnicos emitidos por la CONAC y las disposiciones aplicables.

Para la clasificación y registro de las operaciones presupuestarias y contables se alinea el clasificador por Objeto del Gasto, Clasificador por Tipo de Gasto, Clasificador Funcional del Gasto y Clasificador por Rubro de Ingresos emitidos por la Secretaría de Hacienda del Poder Ejecutivo del Gobierno del Estado de Morelos, armonizado al Plan de cuentas emitido por la CONAC.





Información Contable

A handwritten signature in blue ink, consisting of several loops and a long horizontal stroke, is located in the lower right quadrant of the page.

CUENTA PÚBLICA ANUAL | 2025
ENTIDAD SUPERIOR DE AUDITORÍA Y FISCALIZACIÓN
DEL CONGRESO DEL ESTADO DE MORELOS

A second handwritten signature in blue ink, appearing as a stylized 'M' or similar character, is located in the bottom right corner of the page.

Concepto	2025	2024	Concepto	2025	2024
INGRESOS Y OTROS BENEFICIOS			GASTOS Y OTRAS PÉRDIDAS		
<i>Ingresos de Gestión</i>			<i>Gastos de Funcionamiento</i>	48,812,795	61,362,539
Impuestos	-	116,823	Servicios Personales	29,220,102	27,637,778
Cuotas y Aportaciones de Seguridad Social	-	-	Materiales y Suministros	2,450,200	2,749,292
Contribuciones de Mejoras	-	-	Servicios Generales	17,142,493	30,975,469
Derechos	-	-	<i>Transferencias, Asignaciones, Subsidios y Otras Ayudas</i>	2,373,406	1,939,416
Productos	-	-	Transferencias Internas y Asignaciones al Sector Público	-	-
Aprovechamientos	-	-	Transferencias al Resto del Sector Público	-	-
Ingresos por Venta de Bienes y Prestación de Servicios	-	116,823	Subsidios y Subvenciones	-	-
<i>Participaciones, Aportaciones, Convenios, Incentivos Derivados de la Colaboración Fiscal, Fondos Distintos de Aportaciones, Transferencias, Asignaciones, Subsidios y Subvenciones, y Pensiones y Jubilaciones</i>	50,150,002	60,820,000	Ayudas Sociales	-	-
Participaciones, Aportaciones, Convenios, Incentivos Derivados de la Colaboración Fiscal y Fondos Distintos de Aportaciones	-	-	Pensiones y Jubilaciones	-	1,939,416
Transferencias, Asignaciones, Subsidios y Subvenciones, y Pensiones y Jubilaciones	50,150,002	60,820,000	Transferencias a Fideicomisos, Mandatos y Contratos Análogos	2,373,406	-
<i>Otros Ingresos y Beneficios</i>	1,973,298	-	Transferencias a la Seguridad Social	-	-
Ingresos Financieros	-	-	Donativos	-	-
Incremento por Variación de Inventarios	-	-	Transferencias al Exterior	-	-
Disminución del Exceso de Estimaciones por Pérdida o Deterioro u Obsolescencia	-	-	<i>Participaciones y Aportaciones</i>	-	-
Disminución del Exceso de Provisiones	-	-	Participaciones	-	-
Otros Ingresos y Beneficios Varios	1,973,298	-	Aportaciones	-	-
Total de Ingresos y Otros Beneficios	52,123,300	60,936,823	Convenios	-	-
			<i>Intereses, Comisiones y Otros Gastos de la Deuda Pública</i>	-	-
			Intereses de la Deuda Pública	-	-
			Comisiones de la Deuda Pública	-	-
			Gastos de la Deuda Pública	-	-
			Costo por Coberturas	-	-
			Apoyos Financieros	-	-
			<i>Otros Gastos y Pérdidas Extraordinarias</i>	397,154	226,525
			Estimaciones, Depreciaciones, Deterioros, Obsolescencia y Amortizaciones	397,154	226,525
			Provisiones	-	-
			Disminución de Inventarios	-	-
			Otros Gastos	-	-
			<i>Inversión Pública</i>	-	-
			Inversión Pública no Capitalizable	-	-
			Total de Gastos y Otras Pérdidas	51,583,355	63,528,480
			Resultado del Ejercicio (Ahorro/Desahorro)	539,945	(2,591,657)

Bajo protesta de decir verdad declaramos que los Estados Financieros y sus notas, son razonablemente correctos y son responsabilidad del emisor.

ELABORÓ

REVISÓ

AUTORIZÓ

C.P. JUAN MANUEL BARAJAS PIEDRA
DIRECTOR DE RECURSOS MATERIALES
HUMANOS Y FINANCIEROS DE LA ESAF.

C.P. MONICA SAN MARTÍN ELIZALDE
DIRECTORA GENERAL DE ADMINISTRACIÓN
DE LA ESAF.

MRO. JOSÉ BLAS CUEVAS DÍAZ
AUDITOR GENERAL DE LA ESAF.

CONCEPTO	2025	2024	CONCEPTO	2025	2024
ACTIVO			PASIVO		
Activo Circulante			Activo Circulante		
Derechos y Equivalentes	8,007,115	5,221,266	Cuentas por Pagar a Corto Plazo	3,707,676	1,069,990
Derechos a Recibir Efectivo o Equivalentes	247,360	364,260	Documentos por Pagar a Corto Plazo	-	-
Derechos a Recibir Bienes o Servicios	-	-	Porción a Corto Plazo de la Deuda Pública a Largo Plazo	-	-
Inventarios	-	-	Títulos y Valores a Corto Plazo	-	-
Almacenes	-	-	Pasivos Diferidos a Corto Plazo	-	-
Estimación por Pérdida o Deterioro de Activos Circulantes	-	-	Fondos y Bienes de Terceros en Garantía y/o Administración a Corto Plazo	-	-
Otros Activos Circulantes	-	-	Provisiones a Corto Plazo	-	-
Total de Activos Circulantes	8,254,475	5,585,526	Otros Pasivos a Corto Plazo	-	-
Activo No Circulante			Total de Pasivos Circulantes	3,707,676	1,069,990
Inversiones Financieras a Largo Plazo	-	-	Pasivo No Circulante		
Derechos a Recibir Efectivo o Equivalentes a Largo Plazo	-	-	Cuentas por Pagar a Largo Plazo	-	-
Bienes Inmuebles, Infraestructura y Construcciones en Proceso	-	-	Documentos por Pagar a Largo Plazo	-	-
Bienes Muebles	3,892,447	2,986,612	Deuda Pública a Largo Plazo	-	-
Activos Intangibles	31,177	31,177	Pasivos Diferidos a Largo Plazo	-	-
Depreciación, Deterioro y Amortización Acumulada de Bienes	(1,042,223)	(441,387)	Fondos y Bienes de Terceros en Garantía y/o en Administración a Largo Plazo	-	-
Activos Diferidos	-	-	Provisiones a Largo Plazo	-	-
Estimación por Pérdida o Deterioro de Activos no Circulantes	-	-	Total de Pasivos No Circulantes	3,707,676	1,069,990
Otros Activos no Circulantes	-	-	Total del Pasivo	3,707,676	1,069,990
Total de Activos No Circulantes	2,881,401	2,576,402	HACIENDA PÚBLICA / PATRIMONIO		
Total del Activo	11,135,876	8,161,928	Hacienda Pública / Patrimonio Contribuido		
			Aportaciones	-	-
			Donaciones de Capital	-	-
			Actualización de la Hacienda Pública / Patrimonio	-	-
			Hacienda Pública / Patrimonio Generado	7,428,200	7,091,938
			Resultado del Ejercicio (Ahorro / Desahorro)	539,945	(2,591,657)
			Resultados de Ejercicios Anteriores	7,176,689	7,940,026
			Revalúos	-	-
			Reservas	-	-
			Rectificaciones de Resultados de Ejercicios Anteriores	(288,434)	2,643,569
			Exceso o Insuficiencia en la Actualización de la Hacienda Pública / Patrimonio	-	-
			Resultado por Posición Monetaria	-	-
			Resultado por Tenencia de Activos no Monetarios	-	-
			Total Hacienda Pública / Patrimonio	7,428,200	7,091,938
			Total del Pasivo y Hacienda Pública / Patrimonio	11,135,876	8,161,928

Bajo protesta de decir verdad declaramos que los Estados Financieros y sus notas, son razonablemente correctos y son responsabilidad del emisor.

ELABORÓ

C.P. JUAN MANUEL BARAJAS PIEDRA
DIRECTOR DE RECURSOS MATERIALES
HUMANOS Y FINANCIEROS DE LA ESAF.

REVISÓ

C.P. MONICA SAN MARTÍN ELIZALDE
DIRECTORA GENERAL DE ADMINISTRACIÓN
DE LA ESAF.

AUTORIZÓ

MTR. JOSÉ BLAS CUEVAS DÍAZ
AUDITOR GENERAL DE LA ESAF.

CONCEPTO	2025	31 de diciembre 2024	CONCEPTO	2025	31 de diciembre 2024
ACTIVO			PASIVO		
Activo Circulante			Activo Circulante		
Efectivo y Equivalentes	8,007,115	5,221,266	Cuentas por Pagar a Corto Plazo	3,707,676	1,069,990
Efectivo	-	-	Servicios Personales por Pagar a Corto Plazo	305,708	-
Bancos/Tesorería	8,007,115	5,221,266	Proveedores por Pagar a Corto Plazo	2,460,270	1,069,990
Bancos/Dependencias y Otros	-	-	Contratistas por Obras Públicas por Pagar a Corto Plazo	-	-
Inversiones Temporales (Hasta 3 meses)	-	-	Participaciones y Aportaciones por Pagar a Corto Plazo	-	-
Fondos con Afectación Específica	-	-	Transferencias Otorgadas por Pagar a Corto Plazo	-	-
Depósitos de Fondos de Terceros en Garantía y/o Administración	-	-	Intereses, Comisiones y Otros Gastos de la Deuda Pública por Pagar a Corto Plazo	-	-
Otros Efectivos y Equivalentes	-	-	Retenciones y Contribuciones por Pagar a Corto Plazo	986,824	-
Derechos a Recibir Efectivo o Equivalentes	247,360	364,260	Devoluciones de la Ley de Ingresos por Pagar a Corto Plazo	(45,126)	-
Inversiones Financieras de Corto Plazo	-	-	Otras Cuentas por Pagar a Corto Plazo	-	-
Cuentas por Cobrar a Corto Plazo	-	-	Documentos por Pagar a Corto Plazo	-	-
Deudores Diversos por Cobrar a Corto Plazo	247,360	364,260	Documentos Comerciales por Pagar a Corto Plazo	-	-
Ingresos por Recuperar a Corto Plazo	-	-	Documentos con Contratistas por Obras Públicas por Pagar a Corto Plazo	-	-
Deudores por Anticipos de la Tesorería a Corto Plazo	-	-	Otros Documentos por Pagar a Corto Plazo	-	-
Préstamos Otorgados a Corto Plazo	-	-			
Otros Derechos a Recibir Efectivo o Equivalentes a Corto Plazo	-	-	Porción a Corto Plazo de la Deuda Pública a Largo Plazo	-	-
Derechos a Recibir Bienes o Servicios	-	-	Porción a Corto Plazo de la Deuda Pública	-	-
Anticipos a Proveedores por Adquisición de Bienes y Prestación de Servicios a Corto Plazo	-	-	Porción a Corto Plazo de Arrendamiento Financiero	-	-
Anticipos a Proveedores por Adquisición de Bienes Inmuebles y Muebles a Corto Plazo	-	-			
Anticipos a Proveedores por Adquisición de Bienes Intangibles a Corto Plazo	-	-	Títulos y Valores a Corto Plazo	-	-
Anticipos a Contratistas por Obras Públicas a Corto Plazo	-	-	Pasivos Diferidos a Corto Plazo	-	-
Otros Derechos a Recibir Bienes o Servicios a Corto Plazo	-	-	Ingresos Cobrados por Adelantado a Corto Plazo	-	-
			Intereses Cobrados por Adelantado a Corto Plazo	-	-
Inventarios	-	-	Otros Pasivos Diferidos a Corto Plazo	-	-
Inventario de Mercancías para Venta	-	-			
Inventario de Mercancías Terminadas	-	-	Fondos y Bienes de Terceros en Garantía y/o Administración a Corto Plazo	-	-
Inventario de Mercancías en Proceso de Elaboración	-	-	Fondos en Garantía a Corto Plazo	-	-
Inventario de Materias Primas, Materiales y Suministros para Producción	-	-	Fondos en Administración a Corto Plazo	-	-
Bienes en Tránsito	-	-	Fondos de Fideicomisos, Mandatos y Contratos Análogos a Corto Plazo	-	-
Almacenes	-	-	Otros Fondos de Terceros en Garantía y/o Administración a Corto Plazo	-	-
Estimación por Pérdida o Deterioro de Activos Circulantes	-	-	Valores y Bienes en Garantía a Corto Plazo	-	-
Estimaciones para Cuentas Incobrables por Derechos a Recibir Efectivo o Equivalentes	-	-			
Estimación por Deterioro de Inventarios	-	-	Provisiones a Corto Plazo	-	-
Otros Activos Circulantes	-	-	Provisión para Demandas y Juicios a Corto Plazo	-	-
Valores en Garantía	-	-	Provisión para Contingencias a Corto Plazo	-	-
Bienes en Garantía (excluye depósitos de fondos)	-	-	Otras Provisiones a Corto Plazo	-	-
Bienes Derivados de Embargos, Decomisos, Aseguramientos y Dación en Pago	-	-			
Adquisición con Fondos de Terceros	-	-	Otros Pasivos a Corto Plazo	-	-
			Ingresos por Clasificar	-	-
			Recaudación por Participar	-	-
			Otros Pasivos Circulantes	-	-
Total de Activos Circulantes	8,254,475	5,585,526	Total de Pasivos Circulantes	3,707,676	1,069,990

CONCEPTO	2025	31 de diciembre 2024	CONCEPTO	2025	31 de diciembre 2024
Activo No Circulante			Activo No Circulante		
Inversiones Financieras a Largo Plazo	-	-	Cuentas por Pagar a Largo Plazo	-	-
Derechos a Recibir Efectivo o Equivalentes a Largo Plazo	-	-	Documentos por Pagar a Largo Plazo	-	-
Bienes Inmuebles, Infraestructura y Construcciones en Proceso	-	-	Deuda Pública a Largo Plazo	-	-
Bienes Muebles	3,892,447	2,986,612	Pasivos Diferidos a Largo Plazo	-	-
Activos Intangibles	31,177	31,177	Fondos y Bienes de Terceros en Garantía y/o en Administración a Largo Plazo	-	-
Depreciación, Deterioro y Amortización Acumulada de Bienes	(1,042,223)	(441,387)	Provisiones a Largo Plazo	-	-
Activos Diferidos	-	-	Total de Pasivos No Circulantes	-	-
Estimación por Pérdida o Deterioro de Activos no Circulantes	-	-	Total del Pasivo	3,707,676	1,069,990
Otros Activos no Circulantes	-	-			
Total de Activos No Circulantes	2,881,401	2,576,402	HACIENDA PÚBLICA / PATRIMONIO		
			Hacienda Pública / Patrimonio Contribuido	-	-
			Aportaciones	-	-
			Donaciones de Capital	-	-
			Actualización de la Hacienda Pública / Patrimonio	-	-
			Hacienda Pública / Patrimonio Generado	7,428,200	7,091,938
			Resultado del Ejercicio (Ahorro / Desahorro)	539,945	(2,591,657)
			Resultados de Ejercicios Anteriores	7,176,689	7,040,026
			Revalúos	-	-
			Reservas	-	-
			Rectificaciones de Resultados de Ejercicios Anteriores	(288,434)	2,643,569
			Exceso o Insuficiencia en la Actualización de la Hacienda Pública / Patrimonio	-	-
			Resultado por Posición Monetaria	-	-
			Resultado por Tenencia de Activos no Monetarios	-	-
			Total Hacienda Pública / Patrimonio	7,428,200	7,091,938
			Total del Pasivo y Hacienda Pública / Patrimonio	11,135,876	8,161,928

Bajo protesta de decir verdad declaramos que los Estados Financieros y sus notas, son razonablemente correctos y son responsabilidad del emisor.

ELABORÓ

C. P. JUAN MANUEL BARAJAS PIEDRA
DIRECTOR DE RECURSOS MATERIALES
HUMANOS Y FINANCIEROS DE LA ESAF.

REVISÓ

C. P. MONICA SAN MARTÍN ELIZALDE
DIRECTORA GENERAL DE ADMINISTRACIÓN DE
LA ESAF.

AUTORIZO

MTRO. JOSÉ BLAS CUEVAS DÍAZ
AUDITOR GENERAL DE LA ESAF.

Concepto	Origen	Aplicación	Concepto	Origen	Aplicación
ACTIVO	717,736	3,691,684	PASIVO	2,637,686	-
Activo Circulante	116,900	2,785,849	Activo Circulante	2,637,686	-
Efectivo y Equivalentes	-	2,785,849	Cuentas por Pagar a Corto Plazo	2,637,686	-
Derechos a Recibir Efectivo o Equivalentes	116,900	-	Documentos por Pagar a Corto Plazo	-	-
Derechos a Recibir Bienes o Servicios	-	-	Porción a Corto Plazo de la Deuda Pública a Largo Plazo	-	-
Inventarios	-	-	Títulos y Valores a Corto Plazo	-	-
Almacenes	-	-	Pasivos Diferidos a Corto Plazo	-	-
Estimación por Pérdida o Deterioro de Activos Circulantes	-	-	Fondos y Bienes de Terceros en Garantía y/o Administración a Corto Plazo	-	-
Otros Activos Circulantes	-	-	Provisiones a Corto Plazo	-	-
Activo No Circulante	600,836	905,835	Otros Pasivos a Corto Plazo	-	-
Inversiones Financieras a Largo Plazo	-	-	Pasivo No Circulante	-	-
Derechos a Recibir Efectivo o Equivalentes a Largo Plazo	-	-	Cuentas por Pagar a Largo Plazo	-	-
Bienes Inmuebles, Infraestructura y Construcciones en Proceso	-	-	Documentos por Pagar a Largo Plazo	-	-
Bienes Muebles	-	905,835	Deuda Pública a Largo Plazo	-	-
Activos Intangibles	-	-	Pasivos Diferidos a Largo Plazo	-	-
Depreciación, Deterioro y Amortización Acumulada de Bienes	600,836	-	Fondos y Bienes de Terceros en Garantía y/o Administración a Largo Plazo	-	-
Activos Diferidos	-	-	Provisiones a Largo Plazo	-	-
Estimación por Pérdida o Deterioro de Activos no Circulantes	-	-	HACIENDA PÚBLICA / PATRIMONIO	3,268,265	2,932,003
Otros Activos no Circulantes	-	-	Hacienda Pública / Patrimonio Contribuido	-	-
			Aportaciones	-	-
			Donaciones de Capital	-	-
			Actualización de la Hacienda Pública / Patrimonio	-	-
			Hacienda Pública / Patrimonio Generado	3,268,265	2,932,003
			Resultado del Ejercicio (Ahorro / Desahorro)	3,131,602	-
			Resultados de Ejercicios Anteriores	136,663	-
			Revalúos	-	-
			Reservas	-	-
			Rectificaciones de Resultados de Ejercicios Anteriores	-	-
			Exceso o Insuficiencia en la Actualización de la Hacienda Pública / Patrimonio	-	2,932,003
			Resultado por Posición Monetaria	-	-
			Resultado por Tenencia de Activos no Monetarios	-	-

Bajo protesta de decir verdad declaramos que los Estados Financieros y sus notas, son razonablemente correctos y son responsabilidad del emisor.

ELABORÓ

C. P. JUAN MANUEL BARRAJAS PIEDRA
DIRECTOR DE RECURSOS MATERIALES
HUMANOS Y FINANCIEROS DE LA ESAF.

REVISÓ

C. P. MONICA SAN MARTIN ELIZALDE
DIRECTORA GENERAL DE ADMINISTRACIÓN DE
LA ESAF.

AUTORIZÓ

INTRO. JOSÉ BLAS CUEVAS DÍAZ
AUDITOR GENERAL DE LA ESAF.

Concepto	Saldo Inicial	Cargos del Periodo	Abonos del Periodo	Saldo Final	Variación del Periodo
ACTIVO	8,161,928	175,979,531	173,005,583	11,135,876	2,973,948
Activo Circulante	5,585,526	159,573,699	156,904,750	8,254,475	2,668,949
Efectivo y Equivalentes	5,221,266	107,180,879	104,395,030	8,007,115	2,785,849
Derechos a Recibir Efectivo o Equivalentes	364,260	52,392,820	52,509,720	247,360	(116,900)
Derechos a Recibir Bienes o Servicios	-	-	-	-	-
Inventarios	-	-	-	-	-
Almacenes	-	-	-	-	-
Estimación por Pérdida o Deterioro de Activos Circulantes	-	-	-	-	-
Otros Activos Circulantes	-	-	-	-	-
Activo No Circulante	2,576,402	16,405,832	16,100,833	2,881,401	304,999
Inversiones Financieras a Largo Plazo	-	15,499,997	15,499,997	-	-
Derechos a Recibir Efectivo o Equivalentes a Largo Plazo	-	-	-	-	-
Bienes Inmuebles, Infraestructura y Construcciones en Proceso	-	-	-	-	-
Bienes Muebles	2,986,612	905,835	-	3,892,447	905,835
Activos Intangibles	31,177	-	-	31,177	-
Depreciación, Deterioro y Amortización Acumulada de Bienes	(441,387)	-	600,836	(1,042,223)	(600,836)
Activos Diferidos	-	-	-	-	-
Estimación por Pérdida o Deterioro de Activos no Circulantes	-	-	-	-	-
Otros Activos no Circulantes	-	-	-	-	-

Bajo protesta de decir verdad declaramos que los Estados Financieros y sus notas, son razonablemente correctos y son responsabilidad del emisor.

ELABORÓ

C.P. JUAN MANUEL BARRALAS PIÉDRA
 DIRECTOR DE RECURSOS MATERIALES
 HUMANOS Y FINANCIEROS DE LA ESAF.

REVISÓ

C.P. MONICA SAN MARTIN ELIZALDE
 DIRECTORA GENERAL DE ADMINISTRACIÓN
 DE LA ESAF.

AUTORIZÓ

MTRO. JOSÉ BLAS CUEVAS DÍAZ
 AUDITOR GENERAL DE LA ESAF.

Denominación de las Deudas	Moneda de Contratación	Institución o País Acreedor	Saldo Inicial del Periodo	Saldo Final del Periodo
DEUDA PÚBLICA				
Corto Plazo				
Deuda Interna	Pesos		-	-
Instituciones de Crédito			-	-
Títulos y Valores			-	-
Arrendamientos Financieros			-	-
Deuda Externa	Pesos		-	-
Organismos Financieros Internacionales			-	-
Deuda Bilateral			-	-
Títulos y Valores			-	-
Arrendamientos Financieros			-	-
<i>Subtotal de Deuda Pública a Corto Plazo</i>			-	-
Largo Plazo				
Deuda Interna	Pesos		-	-
Instituciones de Crédito			-	-
Títulos y Valores			-	-
Arrendamientos Financieros			-	-
Deuda Externa	Pesos		-	-
Organismos Financieros Internacionales			-	-
Deuda Bilateral			-	-
Títulos y Valores			-	-
Arrendamientos Financieros			-	-
<i>Subtotal de Deuda Pública a Largo Plazo</i>			-	-
Total de Otros Pasivos			1,069,990	3,707,676
Total Deuda Pública y Otros Pasivos			1,069,990	3,707,676

Bajo protesta de decir verdad declaramos que los Estados Financieros y sus notas, son razonablemente correctos y son responsabilidad del emisor.

ELABORÓ

C.P. JUAN MANUEL BARAJAS PIEDRA
DIRECTOR DE RECURSOS MATERIALES
HUMANOS Y FINANCIEROS DE LA ESAF.

REVISÓ

C.P. MONICA SAN MARTÍN ELIZALDE
DIRECTORA GENERAL DE ADMINISTRACIÓN
DE LA ESAF.

AUTORIZÓ

MTRO. JOSÉ BLAS CUEVAS DÍAZ
AUDITOR GENERAL DE LA ESAF.

Denominación de la Deuda Pública y Otros Pasivos	Saldo al 31 de Diciembre de 2024	Disposiciones del Periodo	Amortizaciones del Periodo	Revaluaciones, Reclasificaciones y Otros Ajustes	Saldo Final del Periodo	Pago de Intereses del Periodo	Pago de Comisiones y demás costos asociados durante el Periodo
Deuda Pública	-	-	-	-	-	-	-
<i>Corto Plazo</i>	-	-	-	-	-	-	-
<i>Instituciones de Crédito</i>	-	-	-	-	-	-	-
<i>Títulos y Valores</i>	-	-	-	-	-	-	-
<i>Arrendamientos Financieros</i>	-	-	-	-	-	-	-
<i>Largo Plazo</i>	-	-	-	-	-	-	-
<i>Instituciones de Crédito</i>	-	-	-	-	-	-	-
<i>Títulos y Valores</i>	-	-	-	-	-	-	-
<i>Arrendamientos Financieros</i>	-	-	-	-	-	-	-
Otros Pasivos	1,069,990	-	-	-	3,707,676	-	-
Total de la Deuda Pública y Otros Pasivos	1,069,990	-	-	-	3,707,676	-	-
Deuda Contingente¹ (Informativo)							
Deuda Contingente 1	-	-	-	-	-	-	-
Deuda Contingente 2	-	-	-	-	-	-	-
Deuda Contingente xx	-	-	-	-	-	-	-
Valor de Instrumentos Bono Cupón Cero² (Informativo)							
Instrumento Bono Cupón Cero 1	-	-	-	-	-	-	-
Instrumento Bono Cupón Cero 2	-	-	-	-	-	-	-
Instrumento Bono Cupón Cero xx	-	-	-	-	-	-	-

1 Se refiere a cualquier Financiamiento sin fuente o garantía de pago definida, que sea asumida de manera solidaria o subsidiaria por las Entidades Federativas con sus Municipios, organismos descentralizados y empresas de participación estatal mayoritaria y fideicomisos, locales o municipales, y por los Municipios con sus respectivos organismos descentralizados y empresas de participación municipal mayoritaria.

2 Se refiere al valor del Bono Cupón Cero que respalda el pago de los créditos asociados al mismo (Activo).

Obligaciones a Corto Plazo	Monto Contratado	Plazo Pactado	Tasa de Interés	Comisiones y Costos Relacionados	Tasa Efectiva
Obligaciones a Corto Plazo (Informativo)					
Crédito 1	-	-	-	-	-
Crédito 2	-	-	-	-	-
Crédito xx	-	-	-	-	-

Bajo protesta de decir verdad declaramos que los Estados Financieros y sus notas, son razonablemente correctos y son responsabilidad del emisor.

ELABORÓ

C.P. JUAN MANUEL BARAJAS PIEDRA
DIRECTOR DE RECURSOS MATERIALES
HUMANOS Y FINANCIEROS DE LA ESAF.

REVISÓ

C.P. MONICA SAN MARTIN ELIZALDE
DIRECTORA GENERAL DE ADMINISTRACIÓN
DE LA ESAF.

AUTORIZÓ

MTRO. JOSÉ-BLAS CUEVAS DÍAZ
AUDITOR GENERAL DE LA ESAF.

Denominación de las Obligaciones Diferentes de Financiamiento	Fecha del Contrato	Fecha de inicio de operación del proyecto	Fecha de vencimiento	Monto de la inversión pactado	Plazo pactado	Monto promedio mensual del pago de la contraprestación	Monto promedio mensual del pago de la contraprestación correspondiente al pago de inversión	Monto pagado de la inversión actualizado al 31 de diciembre de 2025	Monto pagado de la inversión al 31 de diciembre de 2025	Saldo pendiente por pagar de la inversión al 31 de diciembre de 2025
Asociaciones Público Privadas (APP's)										
APP 1				-				-		-
APP 2				-				-		-
APP 3				-				-		-
APP xx				-				-		-
Otros Instrumentos										
Otro Instrumento 1				-				-		-
Otro Instrumento 2				-				-		-
Otro Instrumento 3				-				-		-
Otro Instrumento xx				-				-		-
Total de Obligaciones Diferentes de Financiamiento				-				-		-

NO APLICA

Bajo protesta de decir verdad declaramos que los Estados Financieros y sus notas, son razonablemente correctos y son responsabilidad del emisor.

ELABORÓ
 C.P. JUAN MANUEL BARRALES PIEDRA
 DIRECTOR DE RECURSOS MATERIALES HUMANOS Y FINANCIEROS DE LA ESAF.

REVISÓ
 C.P. MONICA SAN MARTIN ELIZALDE
 DIRECTORA GENERAL DE ADMINISTRACIÓN DE LA ESAF.

AUTORIZÓ
 MTRD. JOSÉ BLAS CUEVAS DÍAZ
 AUDITOR GENERAL DE LA ESAF.

Concepto	Hacienda Pública / Patrimonio Contribuido	Hacienda Pública / Patrimonio Generado de Ejercicios Anteriores	Hacienda Pública / Patrimonio Generado del Ejercicio	Exceso o Insuficiencia en la Actualización de la Hacienda Pública / Patrimonio	Total
Hacienda Pública / Patrimonio Contribuido Neto de 2024	-	-	-	-	-
Aportaciones	-	-	-	-	-
Donaciones de Capital	-	-	-	-	-
Actualización de la Hacienda Pública / Patrimonio	-	-	-	-	-
Hacienda Pública / Patrimonio Generado Neto de 2024	-	9,683,595	(2,591,657)	-	7,091,938
Resultado del Ejercicio (Ahorro / Desahorro)	-	7,040,026	(2,591,657)	-	(2,591,657)
Resultados de Ejercicios Anteriores	-	-	-	-	7,040,026
Revalúos	-	-	-	-	-
Reservas	-	-	-	-	-
Rectificaciones de Resultados de Ejercicios Anteriores	-	2,643,569	-	-	2,643,569
Exceso o Insuficiencia en la Actualización de la Hacienda Pública / Patrimonio Neto de 2024	-	-	-	-	-
Resultado por Posición Monetaria	-	-	-	-	-
Resultado por Tenencia de Activos no Monetarios	-	-	-	-	-
Hacienda Pública / Patrimonio Neto Final de 2024	-	9,683,595	(2,591,657)	-	7,091,938
Cambios en la Hacienda Pública / Patrimonio Contribuido Neto de 2025	-	-	-	-	-
Aportaciones	-	-	-	-	-
Donaciones de Capital	-	-	-	-	-
Actualización de la Hacienda Pública / Patrimonio	-	-	-	-	-
Variaciones de la Hacienda Pública / Patrimonio Generado Neto de 2025	-	136,663	199,599	-	336,262
Resultado del Ejercicio (Ahorro / Desahorro)	-	-	539,945	-	539,945
Resultados de Ejercicios Anteriores	-	136,663	2,591,657	-	2,728,320
Revalúos	-	-	-	-	-
Reservas	-	-	-	-	-
Rectificaciones de Resultados de Ejercicios Anteriores	-	-	(2,932,003)	-	(2,932,003)
Cambios en el Exceso o Insuficiencia en la Actualización de la Hacienda Pública / Patrimonio Neto de 2025	-	-	-	-	-
Resultado por Posición Monetaria	-	-	-	-	-
Resultado por Tenencia de Activos no Monetarios	-	-	-	-	-
Hacienda Pública / Patrimonio Neto Final de 2025	-	9,820,258	(2,392,058)	-	7,428,200

Bajo protesta de decir verdad declaramos que los Estados Financieros y sus notas, son razonablemente correctos y son responsabilidad del emisor.

ELABORO

C. P. JUAN MANUEL BARRAJAS PIEDRA
DIRECTOR DE RECURSOS MATERIALES
HUMANOS Y FINANCIEROS DE LA ESAF.

REVISO

C. P. MONICA SAN MARTIN ELIZALDE
DIRECTORA GENERAL DE ADMINISTRACIÓN DE
LA ESAF.

AUTORIZO


MTR. JOSÉ BLAS CUEVAS DÍAZ
AUDITOR GENERAL DE LA ESAF.

Cuenta Pública 2025
ENTIDAD SUPERIOR DE AUDITORÍA Y FISCALIZACIÓN DEL CONGRESO DEL ESTADO DE MORELOS
Informe sobre Pasivos Contingentes
Del 1 de Enero al 31 de Diciembre de 2025
(Cifras en Pesos)

En cumplimiento a lo dispuesto en los artículos 46, Fracción I, Inciso f) y 52 de la Ley General de Contabilidad Gubernamental y de conformidad con lo establecido en el Capítulo VII, Numeral II, Inciso h) del Manual de Contabilidad Gubernamental emitido por el CONAC, el Ente Público informa lo siguiente:

Cuenta	Concepto	Importe
211213941	Sentencias y resoluciones por autoridad	\$2,460,270.02
TOTAL		\$2,460,270.02

Bajo protesta de decir verdad declaramos que los Estados Financieros y sus notas, son razonablemente correctos y son responsabilidad del emisor.



AL 31 DE DICIEMBRE DE 2025

Formado de forma 06/12/2022

Las notas a los estados financieros son explicaciones que amplían el origen y significado de los datos y cifras que se presentan en los Estados Financieros, proporcionando información acerca del ente público, sus transacciones y otros eventos que lo han afectado o podrían afectar económicamente, las cuales son parte integrante de los mismos, teniendo presente los postulados de revelación suficiente e importancia relativa.

Su objetivo es revelar y proporcionar información adicional que no se presenta en los Estados Financieros, pero que es relevante para la comprensión de alguno de ellos. Lo anterior para dar cumplimiento a los artículos 46, fracción I, inciso g), 47, 48 y 49 de la Ley General de Contabilidad Gubernamental (LGCG).

Las Notas a los Estados Financieros deberán incluir en el encabezado los siguientes datos: Nombre del Ente Público, la denominación "Notas a los Estados Financieros", período de que se trata y la unidad monetaria en que están expresadas las cifras (pesos).

A continuación se presentan los tres tipos de notas que acompañan a los Estados Financieros, a saber:

- a) Notas de gestión administrativa.
- b) Notas de desglose, y
- c) Notas de memoria (cuentas de orden).

a) NOTAS DE GESTIÓN ADMINISTRATIVA

Estas Notas tienen como objetivo la revelación del contexto y de los aspectos económico-financieros más relevantes que influyeron en las decisiones del período, y que deberán ser considerados en la elaboración de los estados financieros para la mayor comprensión de los mismos y sus particularidades.

De esta manera, se informan y explican las condiciones relacionadas con la información financiera de cada período de gestión; además, de exponer aquellas políticas que podrían afectar la toma de decisiones en períodos posteriores.

1. Autorización e Historia

Se informará sobre:

- a) Fecha de creación del ente público.
- b) Principales cambios en su estructura.

2. Panorama Económico y Financiero

Se informará sobre las principales condiciones económico-financieras bajo las cuales el ente público estuvo operando; y las cuales influyeron en la toma de decisiones de la administración; tanto a nivel local como federal.

3. Organización y Objeto Social

Se informará sobre:

- a) Objeto social.
- b) Principal actividad.
- c) Ejercicio fiscal.
- d) Régimen jurídico.
- e) Consideraciones fiscales del ente: revelar el tipo de contribuciones que esté obligado a pagar o retener.
- f) Estructura organizacional básica.
- g) Fideicomisos de los cuales es fideicomitente o fideicomisario, y contratos análogos, incluyendo mandatos de los cuales es parte.

4. Bases de Preparación de los Estados Financieros

Se informará sobre:

- a) Si se ha observado la normalidad emitida por el CONAC y las disposiciones legales aplicables.
- b) La normalidad aplicada para el reconocimiento, valuación y revelación de los diferentes rubros de la información financiera, así como las bases de medición utilizadas para la elaboración de los estados financieros; por ejemplo: costo histórico, valor de realización, valor razonable, valor de recuperación o cualquier otro método empleado y los criterios de aplicación de los mismos.

- c) Postulados básicos de Contabilidad Gubernamental (PBCG).
- d) Normatividad supletoria. En caso de emplear varios grupos de normalidades (normalidades supletorias), deberá realizar la justificación razonable correspondiente, su alineación con los PBCG y a las características cualitativas asociadas descritas en el Marco Conceptual de Contabilidad Gubernamental (MCCG) y sus modificaciones.
- e) Para las entidades que por primera vez estén implementando la base de devengado de acuerdo a la Ley de Contabilidad, deberán:
 - Revelar las nuevas políticas de reconocimiento;
 - Su plan de implementación;
 - Revelar los cambios en las políticas, la clasificación y medición de las mismas, así como su impacto en la información financiera, y
 - Presentar los últimos estados financieros con la normalidad anteriormente utilizada con las nuevas políticas para fines de comparación en la transición a la base devengado.

5. Políticas de Contabilidad Significativas

Son los principios, bases, reglas y procedimientos específicos adoptados por el ente público en la elaboración y presentación de sus estados financieros.

El ente público seleccionará y aplicará sus políticas contables de manera congruente para transacciones, otros eventos y condiciones que sean similares.

Se informará sobre:

- a) Actualización: se informará del método utilizado para la actualización del valor de los activos, pasivos y Hacienda Pública/ Patrimonio y las razones de dicha elección. Así como informar de la desconexión o reconexión inflacionaria.
- b) Informar sobre la realización de operaciones en el extranjero y de sus efectos en la información financiera gubernamental, considerando entre otros el importe de las variaciones cambiantes reconocidas en el resultado (ahorro o desahorro).
- c) Método de valuación de la inversión en acciones de Compañías subsidiarias no consolidadas y asociadas.
- d) Sistema y método de valuación de inventarios y costo de lo vendido.
- e) Beneficios a empleados: revelar el cálculo de la reserva actual, valor presente de los ingresos esperados comparado con el valor presente de la estimación de gastos tanto de los beneficiarios actuales como futuros.
- f) Provisiones: objetivo de su creación, monto y plazo.
- g) Reservas: objetivo de su creación, monto y plazo.
- h) Cambios en políticas contables y corrección de errores junto con la revelación de los efectos que se tendrá en la información financiera del ente público, ya sea retrospectivos o prospectivos.
- i) Reclasificaciones: se deben revelar todos aquellos movimientos entre cuentas por efectos de cambios en los tipos de operaciones.
- j) Depuración y cancelación de saldos.

6. Posición en Moneda Extranjera y Protección por Riesgo Cambiario

Se informará sobre:

- s) Activos en moneda extranjera.
- b) Pasivos en moneda extranjera.
- c) Posición en moneda extranjera.
- d) Tipo de cambio.
- e) Equivalente en moneda nacional.

Lo anterior, por cada tipo de moneda extranjera que se encuentre en los rubros de activo y pasivo.

Adicionalmente, se informará sobre los métodos de protección de riesgo por variaciones en el tipo de cambio.

7. Reporte Analítico del Activo

Debe mostrar la siguiente información:

- a) Vida útil, porcentajes de depreciación y amortización utilizados en los diferentes tipos de activos, o el importe de las pérdidas por deterioro reconocidas.
- b) Cambios en el porcentaje de depreciación y amortización y en el valor de los activos ocasionado por deterioro.
- c) Importe de los gastos capitalizados en el ejercicio, tanto financieros como de investigación y desarrollo.
- d) Riesgos por tipo de cambio o tipo de interés de las inversiones financieras.
- e) Valor en el ejercicio de los bienes construidos por la entidad.
- f) Otras circunstancias de carácter significativo que afecten el activo, tales como bienes en garantía, señalados en embargos, flujos de inversiones entregados en garantías, baja significativa del valor de inversiones financieras, etc.
- g) Desmantelamiento de Activos, procedimientos, implicaciones, efectos contables.
- h) Administración de Activos: planeación con el objetivo de que el ente los utilice de manera más efectiva.

Adicionalmente, se deben incluir las explicaciones de las principales variaciones en el activo, en cuadros comparativos como sigue:

- Inversiones en valores.
- Patrimonio de Organismos Descentralizados de Control Presupuestario Indirecto.
- Inversiones en empresas de participación mayoritaria.
- Inversiones en empresas de participación minoritaria.
- Patrimonio de Organismos Descentralizados de Control Presupuestario Directo, según corresponda.

8. Fideicomisos, Mandatos y Análogos

Se deberá informar:

- Por ramo administrativo que los reporta.
- Existir los de mayor monto de disponibilidad, relacionando aquéllos que conforman el 80% de las disponibilidades.

9. Reporte de la Recaudación

- Análisis del comportamiento de la recaudación correspondiente al ente público o cualquier tipo de ingreso, de forma separada los ingresos locales de los federales.
- Proyección de la recaudación e ingresos en el mediano plazo.

10. Información sobre la Deuda y el Reporte Analítico de la Deuda

- Utilizar al menos los siguientes indicadores: deuda respecto al PIB y deuda respecto a la recaudación tomando, como mínimo, un período igual o menor a 5 años.
- Información de manera agrupada por tipo de valor gubernamental o instrumento financiero en la que se consideren intereses, comisiones, tasa, perfil de vencimiento y otros gastos de la deuda.

11. Calificaciones otorgadas

Informar, tanto del ente público como cualquier transacción realizada, que haya sido sujeta a una calificación crediticia.

12. Proceso de Mejora

Se informará de:

- Principales Políticas de control interno.
- Medidas de desempeño financiero, metas y alcances.

13. Información por Segmentos

Cuando se considere necesario se podrá revelar la información financiera de manera segmentada debido a la diversidad de las actividades y operaciones que realizan los entes públicos, ya que la misma proporciona información acerca de las diferentes actividades operativas en las cuales participa, de los productos o servicios que maneja, de las diferentes áreas geográficas, de los grupos homogéneos con el objetivo de entender el desempeño del ente, evaluar mejor los riesgos y beneficios del mismo, y entenderlo como un todo y sus partes integrantes.

Consecuentemente, esta información contribuye al análisis más preciso de la situación financiera, grados y fuentes de riesgo y crecimiento potencial de negocio.

14. Eventos Posteriores al Cierre

El ente público informará el efecto en sus estados financieros de aquellos hechos ocurridos en el período posterior al que informa, que proporcionan mayor evidencia sobre eventos que le afectan económicamente y que no se conocían a la fecha de cierre.

15. Partes Relacionadas

Se debe establecer por escrito que no existen partes relacionadas que pudieran ejercer influencia significativa sobre la toma de decisiones financieras y operativas.

b) NOTAS DE DESGLOSE

I) NOTAS AL ESTADO DE ACTIVIDADES

Ingresos y Otros Beneficios

1. Explicar aquellas cuentas de los rubros que integran los grupos de: Ingresos de Gestión; Participaciones, Aportaciones, Convenios, Incentivos Derivados de la Colaboración Fiscal, Fondos Distintos de Aportaciones, Transferencias, Asignaciones, Subsidios y Subvenciones, y Pensiones y Jubilaciones, y Otros Ingresos y Beneficios, que en lo individual representen el 15% o más del total del rubro al que corresponden.

Concepto	Importe
IMPUESTOS PARTICIPACIONES, APORTACIONES, CONVENIOS, INCENTIVOS DERIVADOS DE LA COLABORACIÓN FISCAL, FONDOS DISTINTOS DE APORTACIONES, TRANSFERENCIAS, ASIGNACIONES, SUBSIDIOS Y SUBVENCIONES, Y PENSIONES Y JUBILACIONES, Y OTROS INGRESOS Y BENEFICIOS VARIOS	\$.00
Suma	\$ 1,973,298.06

Concepto	Importe	%
IMPUESTOS SOBRE LOS INGRESOS PARTICIPACIONES	\$.00	Configurar fórmula de porcentaje de su preferencia
OTROS INGRESOS Y BENEFICIOS VARIOS	\$.00	Configurar fórmula de porcentaje de su preferencia
Suma	\$ 1,973,298.06	Configurar fórmula de porcentaje de su preferencia

Ingresos de Gestión

Concepto	Importe
Suma	\$.00

Participaciones, Aportaciones, Convenios, Incentivos Derivados de la Colaboración Fiscal, Fondos Distintos de Aportaciones, Transferencias, Asignaciones, Subsidios y Subvenciones, y Pensiones y Jubilaciones

Concepto	Importe
Subtotal PARTICIPACIONES	\$.00
Subtotal APORTACIONES	0
Subtotal CONVENIOS	\$.00
Subtotal INCENTIVOS DERIVADOS DE LA COLABORACIÓN FISCAL	\$.00
Subtotal FONDOS DISTINTOS DE APORTACIONES	\$.00
Subtotal TRANSFERENCIAS Y ASIGNACIONES	\$ 44,928,023.00
Subtotal SUBSIDIOS Y SUBVENCIONES	448,280.23
Subtotal PENSIONES Y JUBILACIONES	0
Subtotal	\$ 5,221,978.50
Suma	5221978.5

Otros Ingresos y Beneficios

Concepto	Importe
	\$.00
Suma	0

Gastos y Otras Pérdidas:

1. Explicar aquellas cuentas de los rubros que integran los grupos de: Gastos de Funcionamiento; Transferencias, Subsidios y Otras Ayudas; Participaciones y Aportaciones; Intereses, Comisiones y Otros Gastos de la Deuda Pública; Otros Gastos y Pérdidas Extraordinarias, así como Inversión Pública, que en lo individual representen el 15% o más del total del rubro al que corresponden.

Concepto	Importe
SERVICIOS PERSONALES	\$ 29,220,102.46
TRANSFERENCIAS INTERNAS Y ASIGNACIONES AL SECTOR PÚBLICO	\$.00
PARTICIPACIONES	\$.00
INTERESES DE LA DEUDA PÚBLICA	\$.00
ESTIMACIONES, DEPRECIACIONES, DETERIOROS, OBSOLESCENCIA Y AMORTIZACIONES	\$ 397,153.55
INVERSIÓN PÚBLICA NO CAPITALIZABLE	\$.00
Suma	29617256.01

Concepto	Importe	%
REMUNERACIONES AL PERSONAL DE CARÁCTER PERMANENTE	\$ 9,512,363.66	Configurar fórmula de porcentaje de su preferencia
ASIGNACIONES AL SECTOR PÚBLICO	\$.00	Configurar fórmula de porcentaje de su preferencia
PARTICIPACIONES DE LA FEDERACIÓN A ENTIDADES FEDERATIVAS Y	\$.00	Configurar fórmula de porcentaje de su preferencia
INTERESES DE LA DEUDA PÚBLICA INTERNA	\$.00	Configurar fórmula de porcentaje de su preferencia
DEPRECIACIÓN DE BIENES MUEBLES	\$ 397,153.55	Configurar fórmula de porcentaje de su preferencia
CONSTRUCCIÓN EN BIENES NO CAPITALIZABLE	\$.00	Configurar fórmula de porcentaje de su preferencia

Gastos de Funcionamiento

Concepto	Importe
Sueldos base al personal permanente	\$ 9,512,363.66
Suma	9512363.66

Transferencias, Asignaciones, Subsidios y Otras Ayudas

Concepto	Importe
	\$.00
Suma	0





Participaciones y Aportaciones

Concepto	Importe
	\$.00
Suma	0

Intereses, Comisiones y Otros Gastos de la Deuda Pública

Concepto	Importe
	\$.00
Suma	0

Otros Gastos y Pérdidas Extraordinarias

Concepto	Importe
	\$.00
Suma	0

Inversión Pública

Concepto	Importe
	\$.00
Suma	0

II) NOTAS AL ESTADO DE SITUACIÓN FINANCIERA

Activo

- Efectivo y Equivalentes

1. Se informará acerca de los fondos con afectación específica, el tipo y monto de los mismos, de las inversiones temporales se revelará su tipo y monto.

A continuación se relacionan las cuentas que integran el rubro de efectivo y equivalentes:

Concepto	2025	2024
EFFECTIVO	\$.00	\$.00
BANCO TESORERÍA	\$ 8,007,115.18	\$ 5,221,266.40
INVERSIONES TEMPORALES (HASTA 3 MESES)	\$.00	\$.00
FONDOS CON AFECTACIÓN ESPECÍFICA	\$.00	\$.00
DEPOSITOS DE FONDOS DE TERCEROS EN GARANTÍA Y/O	\$.00	\$.00
OTROS EFECTIVOS Y EQUIVALENTES	\$.00	\$.00
Suma	8007115.18	5221266.4

Efectivo

Representa el monto en dinero propiedad del ente público en caja y aquel que está a su cuidado y administración.

Concepto	Importe
FONDO REVOLVENTE	\$.00
Suma	0

Bancos/Tesorería

Representa el monto de efectivo disponible propiedad de ENTE/INSTITUTO, en instituciones bancarias, su importe se integra por:

Banco	Importe
BANORTE CTA 1052325945	\$.00
	\$.00
	\$.00
Suma	0

Inversiones Temporales

Representa el monto de efectivo invertido por ENTE/INSTITUTO, la cual se efectúa a plazos que van de inversión a la vista hasta 90 días, su importe se integra por:

Banco	Importe
	\$.00
	\$.00
	\$.00
	\$.00
Suma	0

Fondos con Afectación Específica

Representan el monto de los fondos con afectación específica que deben financiar determinados gastos o actividades.

Banco	Importe
	\$.00
	\$.00
Suma	0

Derechos a recibir Efectivo y Equivalentes y Bienes o Servicios

2. Por tipo de contribución se informará el monto que se encuentre pendiente de cobro y por recuperar de hasta cinco ejercicios anteriores, asimismo se deberán considerar los montos sujetos a algún tipo de juicio con una antigüedad mayor a la señalada y la facilidad de cobro.

3. Se informará, de manera agrupada, los derechos a recibir efectivo y equivalentes, y bienes o servicios, (excepto cuentas por cobrar de contribuciones e inversiones financieras) en una desagregación por su vencimiento en días a 90, 180, menor o igual a 365 y mayor a 365. Adicionalmente, se informará de las características cuantitativas relevantes que afecten a estas cuentas.

Concepto	2025	2024
DERECHOS A RECIBIR EFECTIVO O EQUIVALENTES	\$ 247,360.04	\$ 364,260.05
DERECHOS A RECIBIR BIENES O SERVICIOS	\$.00	\$.00
Suma	247360.04	364260.05

Cuentas por Cobrar a Corto Plazo

Representa el monto de los derechos de cobro a favor del ente público, cuyo origen es distinto de los ingresos por contribuciones, productos y aprovechamientos, que serán exigibles en un plazo menor o igual a doce meses.

Concepto	2025	2024
	\$.00	\$.00
Suma	0	0

Deudores Diversos por Cobrar a Corto Plazo

Representa el monto de los derechos de cobro a favor del ente público por gastos por comprobar, principalmente relacionados con viáticos.





Otros Derechos a recibir Efectivo y Equivalentes a Corto Plazo
Representan los derechos de cobro originados en el desarrollo de las actividades del ente público, de los cuales se espera recibir una contraprestación representada en recursos, bienes o servicios; en un plazo menor o igual a doce meses, no incluidos en las cuentas anteriores.

Anticipo a Proveedores por Adquisición de Bienes y Prestación de Servicios a Corto Plazo
Representa los anticipos entregados a proveedores por adquisición de bienes y prestación de servicios, previo a la recepción parcial o total, que serán exigibles en un plazo menor o igual a doce meses.

- Inventarios**

4. Se clasificarán como inventarios los bienes disponibles para su transformación. Esta nota aplica para aquellos entes públicos que realicen algún proceso de transformación y/o elaboración de bienes. En la nota se informará del sistema de costo y método de valuación aplicados a los inventarios, así como la conveniencia de su aplicación dada la naturaleza de los mismos. Adicionalmente, se revelará el impacto en la información financiera por cambios en el método o sistema.

- Almacenes**

5. De la cuenta Almacén se informará acerca del método de valuación, así como la conveniencia de su aplicación. Adicionalmente, se revelará el impacto en la información financiera por cambios en el método.

- Inversiones Financieras**

6. De la cuenta Fideicomisos, Mandatos y Contratos Análogos se informarán los recursos asignados por tipo y monto, y características significativas que tengan o puedan tener alguna incidencia en las mismas.

7. Se informarán los saldos e integración de las cuentas: Participaciones y Aportaciones de Capital, Inversiones a Largo Plazo y Títulos y Valores a Largo Plazo.

- Bienes Muebles, Inmuebles e Intangibles**

8. Se informará de manera agrupada por cuenta, los rubros de Bienes Muebles e Inmuebles, el monto de la cuenta y de la depreciación del ejercicio y la acumulada, el método de depreciación, tasas determinadas y los criterios de aplicación de los mismos. Asimismo, se informará de las características significativas del estado en que se encuentren los activos.

Bienes Muebles

Concepto	2025	2024
MOBILIARIO Y EQUIPO DE ADMINISTRACIÓN	\$ 2,081,574.38	\$ 1,435,639.39
MOBILIARIO Y EQUIPO EDUCACIONAL Y RECREATIVO	\$ 38,929.98	\$ 38,929.98
VEHICULOS Y EQUIPO DE TRANSPORTE	\$ 1,699,965.00	\$ 1,440,065.00
MAQUINARIA, OTROS EQUIPOS Y HERRAMIENTAS	\$ 71,976.96	\$ 71,976.96
Total BIENES MUEBLES	3892446.32	2986611.33

Bienes Inmuebles, Infraestructura y Construcciones en Proceso

Concepto	2025	2024
TERRENOS	\$ 00	\$ 00
VIVIENDAS	\$ 00	\$ 00
Total BIENES INMUEBLES, INFRAESTRUCTURA Y CONSTRUCCIONES EN PROCESO	0	0

Depreciaciones

Concepto	2025	2024
DEPRECIACIÓN ACUMULADA DE BIENES MUEBLES	\$ 1,032,080.19	\$ 431,244.46
Total DEPRECIACIÓN, DETERIORO Y AMORTIZACIÓN A	1032080.19	431244.46

9. Se informará de manera agrupada por cuenta, los rubros de activos intangibles y diferidos, su monto y naturaleza, amortización del ejercicio, amortización acumulada, tasa y método aplicados.

Activos Intangibles

Concepto	2025	2024
SOFTWARE	\$ 15,222.40	\$ 15,222.40
LICENCIAS	\$ 15,955.01	\$ 15,955.01
Total ACTIVOS INTANGIBLES	31177.41	31177.41

Activo Diferido

Concepto	2025	2024
OTROS ACTIVOS DIFERIDOS	\$.00	\$.00
Total ACTIVOS DIFERIDOS	0	0

Amortizaciones

Concepto	2025	2024
AMORTIZACIÓN ACUMULADA DE ACTIVOS INTANGIBLES	\$ 10,142.34	\$ 10,142.34
Total DEPRECIACIÓN, DETERIORO Y AMORTIZACIÓN A	10142.34	10142.34

• **Estimaciones y Deterioros**

10. Se informarán los criterios utilizados para la determinación de las estimaciones; por ejemplo: estimación de cuentas Incoables, estimación por deterioro de inventarios, deterioro de bienes y cualquier otra que aplique

• **Otros Activos**

11. De las cuentas de otros activos se informará por tipo circulante o no circulante, los montos totales asociados y sus características cualitativas significativas que les impacten financieramente.

Otros Activos Circulantes

Concepto	2025	2024
VALORES EN GARANTÍA	\$.00	\$.00
BIENES EN GARANTÍA (EXCLUYE DEPÓSITOS DE FONDOS)	\$.00	\$.00
Total	0	0

Otros Activos No Circulantes

Concepto	2025	2024
BIENES EN CONCESIÓN	\$.00	\$.00
BIENES EN ARRENDAMIENTO FINANCIERO	\$.00	\$.00
Total	0	0





Pasivo

- Cuentas y Documentos por pagar

1. Se elaborará una relación de las cuentas y documentos por pagar en una desagregación por su vencimiento en días a 90, 180, menor o igual a 365 y mayor a 365. Asimismo, se informará sobre la facilidad del pago de dichos pasivos.

Servicios Personales por Pagar a Corto Plazo

Representa los adeudos por las remuneraciones del personal al servicio del ente público, de carácter permanente o transitorio, que deberá pagar en un plazo menor o igual a doce meses.

Proveedores por Pagar a Corto Plazo

Representa los adeudos con proveedores derivados de operaciones del ente público, con vencimiento menor o igual a doce meses.

Concepto	Importe
PROVEEDOR ALIMENTOS VIATICOS	\$.00
PROVEEDOR ALIMENTOS LOCAL	\$.00
PROVEEDOR ALIMENTOS LOCAL	\$.00
DEMOLICIONES Y EXCAVACIONES DE ALTO RIESGO	\$.00
MILENIO SALUD Y SERVICIOS	\$.00
Suma	0

- Fondos y Bienes de Terceros en Garantía y/o Administración

2. Se informará de manera agrupada los recursos localizados en Fondos de Terceros en Garantía y/o Administración a corto y largo plazo, así como la naturaleza de dichos recursos y sus características cualitativas que les afectan o pudieran afectarles financieramente.

- Pasivos Diferidos

3. Se informará de las cuentas de los pasivos diferidos por tipo, monto y naturaleza, así como las características significativas que les impacten o pudieran impactarlas financieramente.

Pasivos Diferidos a Corto Plazo

Concepto	2025	2024
	\$.00	\$.00
	\$.00	\$.00
Total	0	0

Pasivos Diferidos a Largo Plazo

Concepto	2025	2024
	\$.00	\$.00
	\$.00	\$.00
Total	0	0





• **Provisiones**

4. Se informará de las cuentas de provisiones por tipo, monto y naturaleza, así como las características significativas que las impacten.

Provisiones a Corto Plazo

Concepto	2025	2024
	\$.00	\$.00
	\$.00	\$.00
Total	0	0

Provisiones a Largo Plazo

Concepto	2025	2024
	\$.00	\$.00
	\$.00	\$.00
Total	0	0

• **Otros Pasivos**

5. De las cuentas de otros pasivos se informará por tipo circulante o no circulante, los montos totales y sus características cualitativas significativas que les impacten financieramente.

III) NOTAS AL ESTADO DE VARIACIÓN EN LA HACIENDA PÚBLICA

1. Se informará de manera agrupada, acerca de las modificaciones al patrimonio contribuido por tipo, naturaleza y monto.

2. Se informará de manera agrupada, acerca del monto y procedencia de los recursos que modifican al patrimonio generado.

IV) NOTAS AL ESTADO DE FLUJOS DE EFECTIVO

Efectivo y equivalentes

1. Presentar el análisis de las cifras del periodo actual (2024) y periodo anterior (2023-1) del Efectivo y Equivalentes al Efectivo, al Final del Ejercicio del Estado de Flujos de Efectivo, respecto a la composición del rubro de Efectivo y Equivalentes, utilizando el siguiente cuadro:

Concepto	Efectivo y Equivalentes	
	2025	2024
Efectivo	\$.00	\$.00
Bancos/Tesorería	\$ 8,007,115.18	\$ 5,221,266.40
Bancos/Dependencias y Otros	\$.00	\$.00
Inversiones Temporales (Hasta 3 meses)	\$.00	\$.00
Fondos con Afectación Específica	\$.00	\$.00
Depósitos de Fondos de Terceros en Garantía y/o	\$.00	\$.00
Otros Efectivos y Equivalentes	\$.00	\$.00
Total	8007115.18	5221266.4

2. Detallar las adquisiciones de las Actividades de Inversión efectivamente pagadas, respecto del apartado de aplicación.

Concepto	2025	2024
Adquisiciones de Actividades de Inversión efectivamente pagadas		
Bienes Inmuebles, Infraestructura y Construcciones en Proceso		
Terrenos		
Viviendas		
Edificios no Habitacionales		
Infraestructura		
Construcciones en Proceso en Bienes de Dominio Público		
Construcciones en Proceso en Bienes Propios		
Otros Bienes Inmuebles		
Bienes Muebles		
Mobiliario y Equipo de Administración		
Mobiliario y Equipo Educativo y Recreativo		
Equipo e Instrumental Médico y de Laboratorio		
Vehículos y Equipo de Transporte		
Equipo de Defensa y Seguridad		
Maquinaria, Otros Equipos y Herramientas		
Colecciones, Obras de Arte y Objetos Valiosos		
Activos Biológicos		
Otras Inversiones		
Total	0	0

3. Presentar la Conciliación de los Flujos de Efectivo Netos de las Actividades de Operación y los saldos de Resultados del Ejercicio (Ahorro/Desahorro), utilizando el siguiente cuadro:

Concepto	2025	2024
CONCILIACION DE FLUJOS DE EFECTIVO NETOS		
Resultado del Ejercicio Ahorro/Desahorro		
Movimientos de partidas (o rubros) que no afectan al		
Depreciación		
Amortización		
Incrementos en las provisiones		
Incremento en inversiones producido por revaluación		
Ganancia/pérdida en venta de bienes muebles, inmuebles e		
Incremento en cuentas por cobrar		
Flujos de Efectivo Netos de las Actividades de Operación		

Los conceptos incluidos en los movimientos de partidas (o rubros) que no afectan al efectivo, que aparecen en el cuadro anterior son enunciativos y tienen como finalidad mostrar algunos ejemplos para elaborar este cuadro.

V) CONCILIACIÓN ENTRE LOS INGRESOS PRESUPUESTARIOS Y CONTABLES, ASÍ COMO ENTRE LOS EGRESOS PRESUPUESTARIOS Y LOS GASTOS CONTABLES

La conciliación se presentará atendiendo a lo dispuesto por el "Acuerdo por el que se emite el formato de conciliación entre los ingresos presupuestarios y contables, así como entre los egresos presupuestarios y los gastos contables" y sus modificaciones.

c) NOTAS DE MEMORIA (CUENTAS DE ORDEN)

Las Notas de Memoria contendrán información sobre las cuentas de orden tanto contables como presupuestarias que se utilizan para registrar movimientos de valores que no afecten o modifiquen el Estado de Situación Financiera del ente público; sin embargo, su incorporación es necesaria con fines de recordatorio, de control y en general sobre los aspectos administrativos, o bien, para consignar sus derechos o responsabilidades contingentes que puedan, o no, presentarse en el futuro.

Las cuentas que se manejan para efectos de estas Notas son las siguientes:



Cuentas de Orden Contables

- Valores
- Emisión de obligaciones
- Avales y garantías
- Juicios
- Inversión Mediante Proyectos para Prestación de Servicios (PPS) y Similares
- Bienes concesionados o en comodato

Se informará al menos lo siguiente:

1. Los valores en custodia de instrumentos prestados a formadores de mercado e instrumentos de crédito recibidos en garantía de los formadores de mercado u otros.
2. Por tipo de emisión de instrumento, monto, tasa y vencimiento.
3. Los contratos firmados de construcciones por tipo de contrato.

Las cuentas de orden contables señaladas, se indican de manera enunciativa, por lo tanto, deberán informar sobre las cuentas de orden contable que utilice el ente público y que presenten saldo al periodo que se reporta.

Concepto	Importe
VALORES EN CUSTODIA	\$.00
CUSTODIA DE VALORES	\$.00
BIENES BAJO CONTRATO EN COMODATO	\$.00
CONTRATO DE COMODATO POR BIENES	\$.00
CUENTAS DE ORDEN CONTABLES	0

Cuentas de Orden Presupuestario

- Cuentas de ingresos
- Cuentas de egresos

En las cuentas de orden presupuestarias, se informará el avance que se registra, previo al cierre presupuestario de cada periodo que se reporta.

Concepto	2025
Cuentas de Orden Presupuestarias de Ingresos	
Ley de Ingresos Estimada	\$ 50,400,000.00
Ley de Ingresos por Ejecutar	\$ 271,977.00
Modificaciones a la Ley de Ingresos Estimada	\$ 1,995,276.56
Ley de Ingresos Devengada	\$.00*
Ley de Ingresos Recaudada	\$.00

* Al Importe total de los abonos del rubro 8.1.4 Ley de Ingresos Devengada se le deberá restar las devoluciones del periodo que se reporta.

Cuentas de Orden Presupuestarias de Egresos

Concepto	2025
Cuentas de Orden Presupuestarias de Egresos	
Presupuesto de Egresos Aprobado	\$ 50,400,000.00
Presupuesto de Egresos por Ejercer	\$ 1,319,190.83
Modificaciones al Presupuesto de Egresos Aprobado	\$ 1,995,277.00
Presupuesto de Egresos Comprometido	\$.00
Presupuesto de Egresos Devengado	\$.00
Presupuesto de Egresos Ejercido	\$.00
Presupuesto de Egresos Pagado	\$.00

SR: Saldo del rubro contenido en la Balanza de Comprobación.

R: Rubro (Plan de Cuentas del Manual de Contabilidad Gubernamental emitido por el CONAC)




Cuenta Pública Anual 2025

Entidad Superior de Auditoría y Fiscalización del Congreso del Estado de Morelos

Conciliación entre los Ingresos Presupuestarios y Contables

Del 1 de enero al 31 de diciembre de 2025

(Cifras en Pesos)



Concepto	2025
1. Total de Ingresos Presupuestarios	52,123,300
2. Más Ingresos Contables No Presupuestarios	-
2.1 Ingresos Financieros	-
2.2 Incremento por Variación de Inventarios	-
2.3 Disminución del Exceso de Estimaciones por Pérdida o Deterioro u Obsolescencia	-
2.4 Disminución del Exceso de Provisiones	-
2.5 Otros Ingresos y Beneficios Varios	-
2.6 Otros Ingresos Contables No Presupuestarios	-
3. Menos Ingresos Presupuestarios No Contables	-
3.1 Aprovechamientos Patrimoniales	-
3.2 Ingresos Derivados de Financiamientos	-
3.3 Otros Ingresos Presupuestarios No Contables	-
4. Total de Ingresos Contables	52,123,300

Handwritten signatures in blue ink at the bottom right of the page.

Cuenta Pública Anual 2025

Entidad Superior de Auditoría y Fiscalización del Congreso del Estado de Morelos


Conciliación entre los Egresos Presupuestarios y los Gastos Contables

Del 1 de enero al 31 de diciembre de 2025

(Cifras en Pesos)



Concepto	2025
1. Total de Egresos Presupuestarios	52,395,277
2. Menos Egresos Presupuestarios No Contables	3,659,276
2.1 Materias Primas y Materiales de Producción y Comercialización	-
2.2 Materiales y Suministros	2,753,441
2.3 Mobiliario y Equipo de Administración	645,935
2.4 Mobiliario y Equipo Educacional y Recreativo	-
2.5 Equipo e Instrumental Médico y de Laboratorio	-
2.6 Vehículos y Equipo de Transporte	259,900
2.7 Equipo de Defensa y Seguridad	-
2.8 Maquinaria, Otros Equipos y Herramientas	-
2.9 Activos Biológicos	-
2.10 Bienes Inmuebles	-
2.11 Activos Intangibles	-
2.12 Obra Pública en Bienes de Dominio Público	-
2.13 Obra Pública en Bienes Propios	-
2.14 Acciones y Participaciones de Capital	-
2.15 Compra de Títulos y Valores	-
2.16 Concesión de Préstamos	-
2.17 Inversiones en Fideicomisos, Mandatos y Otros Análogos	-
2.18 Provisiones para Contingencias y Otras Erogaciones Especiales	-
2.19 Amortización de la Deuda Pública	-
2.20 Adeudos de Ejercicios Fiscales Anteriores (ADEFAS)	-
2.21 Otros Egresos Presupuestarios No Contables	-
3. Más Gastos Contables No Presupuestarios	2,847,354
3.1 Estimaciones, Depreciaciones, Deterioros, Obsolescencia y Amortizaciones	397,154
3.2 Provisiones	-
3.3 Disminución de Inventarios	-
3.4 Otros Gastos	-
3.5 Inversión Pública no Capitalizable	-
3.6 Materiales y Suministros (consumos)	2,450,200
3.7 Otros Gastos Contables No Presupuestarios	-
4. Total de Gastos Contables	51,583,355



Información Presupuestaria

CUENTA PÚBLICA ANUAL
ENTIDAD SUPERIOR DE AUDITORÍA Y FISCALIZACIÓN
DEL CONGRESO DEL ESTADO DE MORELOS

2025

Concepto	Estimado / Aprobado	Devengado	Recaudado / Pagado
A. Ingresos Totales (A = A1 + A2 + A3)	50,400,000	52,123,300	52,123,300
A1. Ingresos de Libre Disposición	50,400,000	52,123,300	52,123,300
A2. Transferencias Federales Etiquetadas	-	-	-
A3. Financiamiento Neto	-	-	-
B. Egresos Presupuestarios (B = B1 + B2)	50,400,000	52,395,277	49,631,767
B1. Gasto No Etiquetado (sin incluir Amortización de la Deuda Pública)	50,400,000	52,395,277	49,631,767
B2. Gasto Etiquetado (sin incluir Amortización de la Deuda Pública)	-	-	-
C. Remanentes del Ejercicio Anterior (C = C1 + C2)	-	-	-
C1. Remanentes de Ingresos de Libre Disposición aplicados en el periodo	-	-	-
C2. Remanentes de Transferencias Federales Etiquetadas aplicados en el periodo	-	-	-
I. Balance Presupuestario (I = A - B + C)	-	(271,977)	2,491,533
II. Balance Presupuestario sin Financiamiento Neto (II = I - A3)	-	(271,977)	2,491,533
III. Balance Presupuestario sin Financiamiento Neto y sin Remanentes del Ejercicio Anterior (III = II - C)	-	(271,977)	2,491,533

Concepto	Aprobado	Devengado	Pagado
E. Intereses, Comisiones y Gastos de la Deuda (E = E1 + E2)	-	-	-
E1. Intereses, Comisiones y Gastos de la Deuda con Gasto No Etiquetado	-	-	-
E2. Intereses, Comisiones y Gastos de la Deuda con Gasto Etiquetado	-	-	-
IV. Balance Primario (IV = III + E)	-	(271,977)	2,491,533

Concepto	Estimado / Aprobado	Devengado	Recaudado / Pagado
F. Financiamiento (F = F1 + F2)	-	-	-
F1. Financiamiento con Fuente de Pago de Ingresos de Libre Disposición	-	-	-
F2. Financiamiento con Fuente de Pago de Transferencias Federales Etiquetadas	-	-	-
G. Amortización de la Deuda (G = G1 + G2)	-	-	-
G1. Amortización de la Deuda Pública con Gasto No Etiquetado	-	-	-
G2. Amortización de la Deuda Pública con Gasto Etiquetado	-	-	-
A3. Financiamiento Neto (A3 = F - G)	-	-	-

Concepto	Estimado / Aprobado	Devengado	Recaudado / Pagado
A1. Ingresos de Libre Disposición	50,400,000	52,123,300	52,123,300
A3.1 Financiamiento Neto con Fuente de Pago de Ingresos de Libre Disposición (A3.1 = F1 - G1)	-	-	-
F1. Financiamiento con Fuente de Pago de Ingresos de Libre Disposición	-	-	-
G1. Amortización de la Deuda Pública con Gasto No Etiquetado	-	-	-
B1. Gasto No Etiquetado (sin incluir Amortización de la Deuda Pública)	50,400,000	52,395,277	49,631,767
C1. Remanentes de Ingresos de Libre Disposición aplicados en el periodo	-	-	-
V. Balance Presupuestario de Recursos Disponibles (V = A1 + A3.1 - B1 + C1)	-	(271,977)	2,491,533
VI. Balance Presupuestario de Recursos Disponibles sin Financiamiento Neto (VI = V - A3.1)	-	(271,977)	2,491,533

Concepto	Estimado / Aprobado	Devengado	Recaudado / Pagado
A2. Transferencias Federales Etiquetadas	-	-	-
A3.2 Financiamiento Neto con Fuente de Pago de Transferencias Federales Etiquetadas (A3.2 = F2 - G2)	-	-	-
F2. Financiamiento con Fuente de Pago de Transferencias Federales Etiquetadas	-	-	-
G2. Amortización de la Deuda Pública con Gasto Etiquetado	-	-	-
B2. Gasto Etiquetado (sin incluir Amortización de la Deuda Pública)	-	-	-
C2. Remanentes de Transferencias Federales Etiquetadas aplicados en el periodo	-	-	-
VII. Balance Presupuestario de Recursos Etiquetados (VII = A2 + A3.2 - B2 + C2)	-	-	-
VIII. Balance Presupuestario de Recursos Etiquetados sin Financiamiento Neto (VIII = VII - A3.2)	-	-	-


Rubro de Ingresos / Fuente de Financiamiento	Ingreso					Diferencia
	Estimado	Ampliaciones / (Reducciones)	Modificado	Devengado	Recaudado	
Impuestos	-	-	-	-	-	-
Cuotas y Aportaciones de Seguridad Social	-	-	-	-	-	-
Contribuciones de Mejoras	-	-	-	-	-	-
Derechos	-	-	-	-	-	-
Productos	-	-	-	-	-	-
Aprovechamientos	-	-	-	-	-	-
Ingresos por Venta de Bienes, Prestación de Servicios y Otros Ingresos	-	1,973,298	1,973,298	1,973,298	1,973,298	1,973,298
Participaciones, Aportaciones, Convenios, Incentivos Derivados de la Colaboración Fiscal y Fondos Distintos de Aportaciones	-	-	-	-	-	-
Transferencias, Asignaciones, Subsidios y Subvenciones, y Pensiones y Jubilaciones	50,400,000	21,979	50,421,979	50,150,002	50,150,002	(249,998)
Ingresos Derivados de Financiamientos	-	-	-	-	-	-
Total	50,400,000	1,995,277	52,395,277	52,123,300	52,123,300	1,723,300
				Ingresos excedentes		

Rubro de Ingresos / Fuente de Financiamiento	Ingreso					Diferencia
	Estimado	Ampliaciones / (Reducciones)	Modificado	Devengado	Recaudado	
Ingresos del Poder Ejecutivo Federal o Estatal y de los Municipios	-	-	-	-	-	-
Impuestos	-	-	-	-	-	-
Cuotas y Aportaciones de Seguridad Social	-	-	-	-	-	-
Contribuciones de Mejoras	-	-	-	-	-	-
Derechos	-	-	-	-	-	-
Productos ¹	-	-	-	-	-	-
Aprovechamientos ²	-	-	-	-	-	-
Participaciones, Aportaciones, Convenios, Incentivos Derivados de la Colaboración Fiscal y Fondos Distintos de Aportaciones	-	-	-	-	-	-
Transferencias, Asignaciones, Subsidios y Subvenciones, y Pensiones y Jubilaciones	-	-	-	-	-	-
Ingresos de los Entes Públicos de los Poderes Legislativo y Judicial, de los Órganos Autónomos y del Sector Paraestatal o Paramunicipal, así como de las Empresas Públicas del Estado	50,400,000	1,995,277	52,395,277	52,123,300	52,123,300	1,723,300
Cuotas y Aportaciones de Seguridad Social	-	-	-	-	-	-
Productos	-	-	-	-	-	-
Ingresos por Venta de Bienes, Prestación de Servicios y Otros Ingresos ³	-	1,973,298	1,973,298	1,973,298	1,973,298	1,973,298
Transferencias, Asignaciones, Subsidios y Subvenciones, y Pensiones y Jubilaciones	50,400,000	21,979	50,421,979	50,150,002	50,150,002	(249,998)
Ingresos Derivados de Financiamientos	-	-	-	-	-	-
Ingresos Derivados de Financiamientos	-	-	-	-	-	-
Total	50,400,000	1,995,277	52,395,277	52,123,300	52,123,300	1,723,300
				Ingresos excedentes		


¹ Incluye intereses que generan las cuentas bancarias del Poder Ejecutivo de la Federación, de las Entidades Federativas, así como de los Municipios.

² Incluye donativos en efectivo del Poder Ejecutivo, entre otros aprovechamientos.


³ Otros Ingresos se refiere a los ingresos propios obtenidos por los Poderes Legislativo y Judicial, los Órganos Autónomos y las Entidades de la Administración Pública Paraestatal y Paramunicipal, por sus actividades diversas no inherentes a su operación que generan recursos y que no sean ingresos por venta de bienes o prestación de servicios, tales como donativos en efectivo, entre otros.



Concepto	Ingreso					Diferencia
	Estimado	Ampliaciones/ (Reducciones)	Modificado	Devengado	Recaudado	
Ingresos de Libre Disposición						
<i>Impuestos</i>	-	-	-	-	-	-
<i>Cuotas y Aportaciones de Seguridad Social</i>	-	-	-	-	-	-
<i>Contribuciones de Mejoras</i>	-	-	-	-	-	-
<i>Derechos</i>	-	-	-	-	-	-
<i>Productos</i>	-	-	-	-	-	-
<i>Aprovechamientos</i>	-	-	-	-	-	-
<i>Ingresos por Venta de Bienes y Prestación de Servicios</i>	-	1,973,298	1,973,298	1,973,298	1,973,298	1,973,298
<i>Participaciones</i>	-	-	-	-	-	-
Fondo General de Participaciones	-	-	-	-	-	-
Fondo de Fomento Municipal	-	-	-	-	-	-
Fondo de Fiscalización y Recaudación	-	-	-	-	-	-
Fondo de Compensación	-	-	-	-	-	-
Fondo de Extracción de Hidrocarburos	-	-	-	-	-	-
Impuesto Especial Sobre Producción y Servicios	-	-	-	-	-	-
0.136% de la Recaudación Federal Participable	-	-	-	-	-	-
3.17% Sobre Extracción de Petróleo	-	-	-	-	-	-
Gasolinas y Diésel	-	-	-	-	-	-
Fondo del Impuesto Sobre la Renta	-	-	-	-	-	-
Fondo de Estabilización de los Ingresos de las Entidades Federativas	-	-	-	-	-	-
<i>Incentivos Derivados de la Colaboración Fiscal</i>	-	-	-	-	-	-
Tenencia o Uso de Vehículos	-	-	-	-	-	-
Fondo de Compensación ISAN	-	-	-	-	-	-
Impuesto Sobre Automóviles Nuevos	-	-	-	-	-	-
Fondo de Compensación de Repecos-Intermedios	-	-	-	-	-	-
Otros Incentivos Económicos	-	-	-	-	-	-
<i>Transferencias y Asignaciones</i>	50,400,000	21,979	50,421,979	50,150,002	50,150,002	(249,998)
<i>Convenios</i>	-	-	-	-	-	-
Otros Convenios y Subsidios	-	-	-	-	-	-
<i>Otros Ingresos de Libre Disposición</i>	-	-	-	-	-	-
Participaciones en Ingresos Locales	-	-	-	-	-	-
Otros Ingresos de Libre Disposición	-	-	-	-	-	-
Total de Ingresos de Libre Disposición	50,400,000	1,995,277	52,395,277	52,123,300	52,123,300	1,723,300
Ingresos Excedentes de Ingresos de Libre Disposición						1,723,300
Transferencias Federales Etiquetadas						
<i>Aportaciones</i>	-	-	-	-	-	-
Fondo de Aportaciones para la Nómina Educativa y Gasto Operativo	-	-	-	-	-	-
Fondo de Aportaciones para los Servicios de Salud	-	-	-	-	-	-
Fondo de Aportaciones para la Infraestructura Social	-	-	-	-	-	-
Fondo de Aportaciones para el Fortalecimiento de los Municipios y de las Demarcaciones Territoriales del Distrito Federal	-	-	-	-	-	-
Fondo de Aportaciones Múltiples	-	-	-	-	-	-
Fondo de Aportaciones para la Educación Tecnológica y de Adultos	-	-	-	-	-	-
Fondo de Aportaciones para la Seguridad Pública de los Estados y del Distrito Federal	-	-	-	-	-	-
Fondo de Aportaciones para el Fortalecimiento de las Entidades Federativas	-	-	-	-	-	-
<i>Convenios</i>	-	-	-	-	-	-
Convenios de Protección Social en Salud	-	-	-	-	-	-
Convenios de Descentralización	-	-	-	-	-	-
Convenios de Reasignación	-	-	-	-	-	-
Otros Convenios y Subsidios	-	-	-	-	-	-
<i>Fondos Distintos de Aportaciones</i>	-	-	-	-	-	-
Fondo para Entidades Federativas y Municipios Productores de Hidrocarburos	-	-	-	-	-	-
Fondo Minero	-	-	-	-	-	-
<i>Transferencias, Asignaciones, Subsidios y Subvenciones, y Pensiones y Jubilaciones</i>	-	-	-	-	-	-
<i>Otras Transferencias Federales Etiquetadas</i>	-	-	-	-	-	-
Total de Transferencias Federales Etiquetadas	-	-	-	-	-	-
Ingresos Derivados de Financiamientos						
<i>Ingresos Derivados de Financiamientos</i>	-	-	-	-	-	-
Total de Ingresos	50,400,000	1,995,277	52,395,277	52,123,300	52,123,300	1,723,300
Datos Informativos						
1. Ingresos Derivados de Financiamientos con Fuente de Pago de Ingresos de Libre Disposición	-	-	-	-	-	-
2. Ingresos Derivados de Financiamientos con Fuente de Pago de Transferencias Federales Etiquetadas	-	-	-	-	-	-
3. Ingresos Derivados de Financiamientos	-	-	-	-	-	-



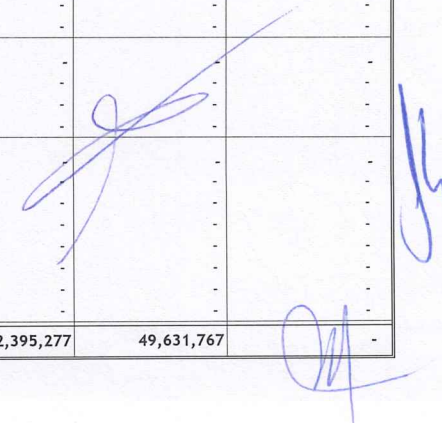
Concepto	Egresos					Subejercicio
	Aprobado	Ampliaciones/ (Reducciones)	Modificado	Devengado	Pagado	
Servicios Personales	33,200,000	(2,948,632)	30,251,368	30,251,368	29,220,103	-
Remuneraciones al Personal de Carácter Permanente	10,952,928	(1,440,564)	9,512,364	9,512,364	9,512,364	-
Remuneraciones al Personal de Carácter Transitorio	200,000	(200,000)	-	-	-	-
Remuneraciones Adicionales y Especiales	6,800,944	(2,872,881)	3,928,063	3,928,063	3,916,908	-
Seguridad Social	2,715,102	655,738	3,370,840	3,370,840	2,457,134	-
Otras Prestaciones Sociales y Económicas	11,858,303	1,460,694	13,318,997	13,318,997	13,265,697	-
Previsiones	522,723	(522,723)	-	-	-	-
Pago de Estímulos a Servidores Públicos	150,000	(28,896)	121,104	121,104	68,000	-
Materiales y Suministros	2,292,900	460,541	2,753,441	2,753,441	2,448,861	-
Materiales de Administración, Emisión de Documentos y Artículos Oficiales	768,500	103,400	871,900	871,900	765,286	-
Alimentos y Utensilios	509,400	84,004	593,404	593,404	575,212	-
Materias Primas y Materiales de Producción y Comercialización	-	-	-	-	-	-
Materiales y Artículos de Construcción y de Reparación	147,000	(4,488)	142,512	142,512	51,214	-
Productos Químicos, Farmacéuticos y de Laboratorio	24,000	(13,548)	10,452	10,452	5,352	-
Combustibles, Lubricantes y Aditivos	660,000	148,495	808,495	808,495	812,420	-
Vestuario, Blancos, Prendas de Protección y Artículos Deportivos	39,000	64,675	103,675	103,675	97,675	-
Materiales y Suministros para Seguridad	-	-	-	-	-	-
Herramientas, Refacciones y Accesorios Menores	145,000	78,003	223,003	223,003	141,702	-
Servicios Generales	9,355,450	6,755,777	16,111,227	16,111,227	14,683,562	-
Servicios Básicos	369,050	17,536	386,586	386,586	321,564	-
Servicios de Arrendamiento	780,000	(60,000)	720,000	720,000	720,000	-
Servicios Profesionales, Científicos, Técnicos y Otros Servicios	5,820,000	3,985,314	9,805,314	9,805,314	8,848,731	-
Servicios Financieros, Bancarios y Comerciales	128,200	(5,173)	123,027	123,027	107,070	-
Servicios de Instalación, Reparación, Mantenimiento y Conservación	1,487,400	2,863,083	4,350,483	4,350,483	4,270,067	-
Servicios de Comunicación Social y Publicidad	45,000	173,995	218,995	218,995	197,195	-
Servicios de Traslado y Viáticos	130,400	48,196	178,596	178,596	34,196	-
Servicios Oficiales	275,000	(83,930)	191,070	191,070	58,988	-
Otros Servicios Generales	320,400	(183,244)	137,156	137,156	125,751	-
Transferencias, Asignaciones, Subsidios y Otras Ayudas	5,200,000	(2,826,594)	2,373,406	2,373,406	2,373,406	-
Transferencias Internas y Asignaciones al Sector Público	-	-	-	-	-	-
Transferencias al Resto del Sector Público	-	-	-	-	-	-
Subsidios y Subvenciones	-	-	-	-	-	-
Ayudas Sociales	-	-	-	-	-	-
Pensiones y Jubilaciones	5,200,000	(2,826,594)	2,373,406	2,373,406	2,373,406	-
Transferencias a Fideicomisos, Mandatos y Otros Análogos	-	-	-	-	-	-
Transferencias a la Seguridad Social	-	-	-	-	-	-
Donativos	-	-	-	-	-	-
Transferencias al Exterior	-	-	-	-	-	-
Bienes Muebles, Inmuebles e Intangibles	351,650	554,185	905,835	905,835	905,835	-
Mobiliario y Equipo de Administración	112,500	533,435	645,935	645,935	645,935	-
Mobiliario y Equipo Educacional y Recreativo	27,150	(27,150)	-	-	-	-
Equipo e Instrumental Médico y de Laboratorio	-	-	-	-	-	-
Vehículos y Equipo de Transporte	200,000	59,900	259,900	259,900	259,900	-
Equipo de Defensa y Seguridad	-	-	-	-	-	-
Maquinaria, Otros Equipos y Herramientas	-	-	-	-	-	-
Activos Biológicos	-	-	-	-	-	-
Bienes Inmuebles	-	-	-	-	-	-
Activos Intangibles	12,000	(12,000)	-	-	-	-
Inversión Pública	-	-	-	-	-	-
Obra Pública en Bienes de Dominio Público	-	-	-	-	-	-
Obra Pública en Bienes Propios	-	-	-	-	-	-
Proyectos Productivos y Acciones de Fomento	-	-	-	-	-	-
Inversiones Financieras y Otras Provisiones	-	-	-	-	-	-
Inversiones Para el Fomento de Actividades Productivas	-	-	-	-	-	-
Acciones y Participaciones de Capital	-	-	-	-	-	-
Compra de Títulos y Valores	-	-	-	-	-	-
Concesión de Préstamos	-	-	-	-	-	-
Inversiones en Fideicomisos, Mandatos y Otros Análogos	-	-	-	-	-	-
Otras Inversiones Financieras	-	-	-	-	-	-
Provisiones para Contingencias y Otras Erogaciones Especiales	-	-	-	-	-	-
Participaciones y Aportaciones	-	-	-	-	-	-
Participaciones	-	-	-	-	-	-
Aportaciones	-	-	-	-	-	-
Convenios	-	-	-	-	-	-
Deuda Pública	-	-	-	-	-	-
Amortización de la Deuda Pública	-	-	-	-	-	-
Intereses de la Deuda Pública	-	-	-	-	-	-
Comisiones de la Deuda Pública	-	-	-	-	-	-
Gastos de la Deuda Pública	-	-	-	-	-	-
Costo por Coberturas	-	-	-	-	-	-
Apoyos Financieros	-	-	-	-	-	-
Adeudos de Ejercicios Fiscales Anteriores (Adefas)	-	-	-	-	-	-
Total del Egreso	50,400,000	1,995,277	52,395,277	52,395,277	49,631,767	-



Concepto	Egresos					Subejercicio
	Aprobado	Ampliaciones / (Reducciones)	Modificado	Devengado	Pagado	
Gasto No Etiquetado	50,400,000	1,995,277	52,395,277	52,395,277	49,631,767	-
<i>Servicios Personales</i>	<i>33,200,000</i>	<i>(2,948,632)</i>	<i>30,251,368</i>	<i>30,251,368</i>	<i>29,220,103</i>	-
Remuneraciones al Personal de Carácter Permanente	10,952,928	(1,440,564)	9,512,364	9,512,364	9,512,364	-
Remuneraciones al Personal de Carácter Transitorio	200,000	(200,000)	-	-	-	-
Remuneraciones Adicionales y Especiales	6,800,944	(2,872,881)	3,928,063	3,928,063	3,916,908	-
Seguridad Social	2,715,102	655,738	3,370,840	3,370,840	2,457,134	-
Otras Prestaciones Sociales y Económicas	11,858,303	1,460,694	13,318,997	13,318,997	13,265,697	-
Previsiones	522,723	(522,723)	-	-	-	-
Pago de Estimulos a Servidores Públicos	150,000	(28,896)	121,104	121,104	68,000	-
<i>Materiales y Suministros</i>	<i>2,292,900</i>	<i>460,541</i>	<i>2,753,441</i>	<i>2,753,441</i>	<i>2,448,861</i>	-
Materiales de Administración, Emisión de Documentos y Artículos Oficiales	768,500	103,400	871,900	871,900	765,286	-
Alimentos y Utensilios	509,400	84,004	593,404	593,404	575,212	-
Materias Primas y Materiales de Producción y Comercialización	-	-	-	-	-	-
Materiales y Artículos de Construcción y de Reparación	147,000	(4,488)	142,512	142,512	51,214	-
Productos Químicos, Farmacéuticos y de Laboratorio	24,000	(13,548)	10,452	10,452	5,352	-
Combustibles, Lubricantes y Aditivos	660,000	148,495	808,495	808,495	812,420	-
Vestuario, Blancos, Prendas de Protección y Artículos Deportivos	39,000	64,675	103,675	103,675	97,675	-
Materiales y Suministros Para Seguridad	-	-	-	-	-	-
Herramientas, Refacciones y Accesorios Menores	145,000	78,003	223,003	223,003	141,702	-
<i>Servicios Generales</i>	<i>9,355,450</i>	<i>6,755,777</i>	<i>16,111,227</i>	<i>16,111,227</i>	<i>14,683,562</i>	-
Servicios Básicos	369,050	17,536	386,586	386,586	321,564	-
Servicios de Arrendamiento	780,000	(60,000)	720,000	720,000	720,000	-
Servicios Profesionales, Científicos, Técnicos y Otros Servicios	5,820,000	3,985,314	9,805,314	9,805,314	8,848,731	-
Servicios Financieros, Bancarios y Comerciales	128,200	(5,173)	123,027	123,027	107,070	-
Servicios de Instalación, Reparación, Mantenimiento y Conservación	1,487,400	2,863,083	4,350,483	4,350,483	4,270,067	-
Servicios de Comunicación Social y Publicidad	45,000	173,995	218,995	218,995	197,195	-
Servicios de Traslado y Viáticos	130,400	48,196	178,596	178,596	34,196	-
Servicios Oficiales	275,000	(83,930)	191,070	191,070	58,988	-
Otros Servicios Generales	320,400	(183,244)	137,156	137,156	125,751	-
<i>Transferencias, Asignaciones, Subsidios y Otras Ayudas</i>	<i>5,200,000</i>	<i>(2,826,594)</i>	<i>2,373,406</i>	<i>2,373,406</i>	<i>2,373,406</i>	-
Transferencias Internas y Asignaciones al Sector Público	-	-	-	-	-	-
Transferencias al Resto del Sector Público	-	-	-	-	-	-
Subsidios y Subvenciones	-	-	-	-	-	-
Ayudas Sociales	-	-	-	-	-	-
Pensiones y Jubilaciones	5,200,000	(2,826,594)	2,373,406	2,373,406	2,373,406	-
Transferencias a Fideicomisos, Mandatos y Otros Análogos	-	-	-	-	-	-
Transferencias a la Seguridad Social	-	-	-	-	-	-
Donativos	-	-	-	-	-	-
Transferencias al Exterior	-	-	-	-	-	-
<i>Bienes Muebles, Inmuebles e Intangibles</i>	<i>351,650</i>	<i>554,185</i>	<i>905,835</i>	<i>905,835</i>	<i>905,835</i>	-
Mobiliario y Equipo de Administración	112,500	533,435	645,935	645,935	645,935	-
Mobiliario y Equipo Educativo y Recreativo	27,150	(27,150)	-	-	-	-
Equipo e Instrumental Médico y de Laboratorio	-	-	-	-	-	-
Vehículos y Equipo de Transporte	200,000	59,900	259,900	259,900	259,900	-
Equipo de Defensa y Seguridad	-	-	-	-	-	-
Maquinaria, Otros Equipos y Herramientas	-	-	-	-	-	-
Activos Biológicos	-	-	-	-	-	-
Bienes Inmuebles	-	-	-	-	-	-
Activos Intangibles	12,000	(12,000)	-	-	-	-
<i>Inversión Pública</i>	-	-	-	-	-	-
Obra Pública en Bienes de Dominio Público	-	-	-	-	-	-
Obra Pública en Bienes Propios	-	-	-	-	-	-
Proyectos Productivos y Acciones de Fomento	-	-	-	-	-	-
<i>Inversiones Financieras y Otras Provisiones</i>	-	-	-	-	-	-
Inversiones Para el Fomento de Actividades Productivas	-	-	-	-	-	-
Acciones y Participaciones de Capital	-	-	-	-	-	-
Compra de Títulos y Valores	-	-	-	-	-	-
Concesión de Préstamos	-	-	-	-	-	-
Inversiones en Fideicomisos, Mandatos y Otros Análogos	-	-	-	-	-	-
Fideicomiso de Desastres Naturales (Informativo)	-	-	-	-	-	-
Otras Inversiones Financieras	-	-	-	-	-	-
Provisiones para Contingencias y Otras Erogaciones Especiales	-	-	-	-	-	-
<i>Participaciones y Aportaciones</i>	-	-	-	-	-	-
Participaciones	-	-	-	-	-	-
Aportaciones	-	-	-	-	-	-
Convenios	-	-	-	-	-	-
<i>Deuda Pública</i>	-	-	-	-	-	-
Amortización de la Deuda Pública	-	-	-	-	-	-
Intereses de la Deuda Pública	-	-	-	-	-	-
Comisiones de la Deuda Pública	-	-	-	-	-	-
Gastos de la Deuda Pública	-	-	-	-	-	-
Costo por Coberturas	-	-	-	-	-	-
Apoyos Financieros	-	-	-	-	-	-
Adeudos de Ejercicios Fiscales Anteriores (Adefas)	-	-	-	-	-	-



Concepto	Egresos					Subejercicio
	Aprobado	Ampliaciones / (Reducciones)	Modificado	Devengado	Pagado	
Gasto Etiquetado	-	-	-	-	-	-
<i>Servicios Personales</i>	-	-	-	-	-	-
Remuneraciones al Personal de Carácter Permanente	-	-	-	-	-	-
Remuneraciones al Personal de Carácter Transitorio	-	-	-	-	-	-
Remuneraciones Adicionales y Especiales	-	-	-	-	-	-
Seguridad Social	-	-	-	-	-	-
Otras Prestaciones Sociales y Económicas	-	-	-	-	-	-
Previsiones	-	-	-	-	-	-
Pago de Estímulos a Servidores Públicos	-	-	-	-	-	-
<i>Materiales y Suministros</i>	-	-	-	-	-	-
Materiales de Administración, Emisión de Documentos y Artículos Oficiales	-	-	-	-	-	-
Alimentos y Utensilios	-	-	-	-	-	-
Materias Primas y Materiales de Producción y Comercialización	-	-	-	-	-	-
Materiales y Artículos de Construcción y de Reparación	-	-	-	-	-	-
Productos Químicos, Farmacéuticos y de Laboratorio	-	-	-	-	-	-
Combustibles, Lubricantes y Aditivos	-	-	-	-	-	-
Vestuario, Blancos, Prendas de Protección y Artículos Deportivos	-	-	-	-	-	-
Materiales y Suministros Para Seguridad	-	-	-	-	-	-
Herramientas, Refacciones y Accesorios Menores	-	-	-	-	-	-
<i>Servicios Generales</i>	-	-	-	-	-	-
Servicios Básicos	-	-	-	-	-	-
Servicios de Arrendamiento	-	-	-	-	-	-
Servicios Profesionales, Científicos, Técnicos y Otros Servicios	-	-	-	-	-	-
Servicios Financieros, Bancarios y Comerciales	-	-	-	-	-	-
Servicios de Instalación, Reparación, Mantenimiento y Conservación	-	-	-	-	-	-
Servicios de Comunicación Social y Publicidad	-	-	-	-	-	-
Servicios de Traslado y Viáticos	-	-	-	-	-	-
Servicios Oficiales	-	-	-	-	-	-
Otros Servicios Generales	-	-	-	-	-	-
<i>Transferencias, Asignaciones, Subsidios y Otras Ayudas</i>	-	-	-	-	-	-
Transferencias Internas y Asignaciones al Sector Público	-	-	-	-	-	-
Transferencias al Resto del Sector Público	-	-	-	-	-	-
Subsidios y Subvenciones	-	-	-	-	-	-
Ayudas Sociales	-	-	-	-	-	-
Pensiones y Jubilaciones	-	-	-	-	-	-
Transferencias a Fideicomisos, Mandatos y Otros Análogos	-	-	-	-	-	-
Transferencias a la Seguridad Social	-	-	-	-	-	-
Donativos	-	-	-	-	-	-
Transferencias al Exterior	-	-	-	-	-	-
<i>Bienes Muebles, Inmuebles e Intangibles</i>	-	-	-	-	-	-
Mobiliario y Equipo de Administración	-	-	-	-	-	-
Mobiliario y Equipo Educativo y Recreativo	-	-	-	-	-	-
Equipo e Instrumental Médico y de Laboratorio	-	-	-	-	-	-
Vehículos y Equipo de Transporte	-	-	-	-	-	-
Equipo de Defensa y Seguridad	-	-	-	-	-	-
Maquinaria, Otros Equipos y Herramientas	-	-	-	-	-	-
Activos Biológicos	-	-	-	-	-	-
Bienes Inmuebles	-	-	-	-	-	-
Activos Intangibles	-	-	-	-	-	-
<i>Inversión Pública</i>	-	-	-	-	-	-
Obra Pública en Bienes de Dominio Público	-	-	-	-	-	-
Obra Pública en Bienes Propios	-	-	-	-	-	-
Proyectos Productivos y Acciones de Fomento	-	-	-	-	-	-
<i>Inversiones Financieras y Otras Provisiones</i>	-	-	-	-	-	-
Inversiones Para el Fomento de Actividades Productivas	-	-	-	-	-	-
Acciones y Participaciones de Capital	-	-	-	-	-	-
Compra de Títulos y Valores	-	-	-	-	-	-
Concesión de Préstamos	-	-	-	-	-	-
Inversiones en Fideicomisos, Mandatos y Otros Análogos	-	-	-	-	-	-
Fideicomiso de Desastres Naturales (Informativo)	-	-	-	-	-	-
Otras Inversiones Financieras	-	-	-	-	-	-
Provisiones para Contingencias y Otras Erogaciones Especiales	-	-	-	-	-	-
<i>Participaciones y Aportaciones</i>	-	-	-	-	-	-
Participaciones	-	-	-	-	-	-
Aportaciones	-	-	-	-	-	-
Convenios	-	-	-	-	-	-
<i>Deuda Pública</i>	-	-	-	-	-	-
Amortización de la Deuda Pública	-	-	-	-	-	-
Intereses de la Deuda Pública	-	-	-	-	-	-
Comisiones de la Deuda Pública	-	-	-	-	-	-
Gastos de la Deuda Pública	-	-	-	-	-	-
Costo por Coberturas	-	-	-	-	-	-
Apoys Financieros	-	-	-	-	-	-
Adeudos de Ejercicios Fiscales Anteriores (Adefas)	-	-	-	-	-	-
Total de Egresos	50,400,000	1,995,277	52,395,277	52,395,277	49,631,767	-




Concepto	Egresos					Subejercicio
	Aprobado	Ampliaciones/ (Reducciones)	Modificado	Devengado	Pagado	
Jefatura de la Oficina de la Gubernatura del Estado	-	-	-	-	-	-
Secretaría de Gobierno	-	-	-	-	-	-
Secretaría de Desarrollo Económico y del Trabajo	-	-	-	-	-	-
Secretaría de Desarrollo Agropecuario	-	-	-	-	-	-
Secretaría de Infraestructura	-	-	-	-	-	-
Secretaría de Educación	-	-	-	-	-	-
Secretaría de Salud	-	-	-	-	-	-
Secretaría de la Contraloría	-	-	-	-	-	-
Secretaría de Turismo	-	-	-	-	-	-
Secretaría de Cultura	-	-	-	-	-	-
Secretaría de Bienestar	-	-	-	-	-	-
Secretaría de Desarrollo Sustentable	-	-	-	-	-	-
Secretaría de las Mujeres	-	-	-	-	-	-
Secretaría de Seguridad y Protección Ciudadana	-	-	-	-	-	-
Consejería Jurídica	-	-	-	-	-	-
Secretaría de Administración y Finanzas	-	-	-	-	-	-
Gastos Institucionales	-	-	-	-	-	-
Total del Egreso	-	-	-	-	-	-

Entidad Superior de Auditoría y Fiscalización del Congreso del Estado de Morelos
Estado Analítico del Ejercicio del Presupuesto de Egresos
Clasificación Administrativa
Del 1 de enero al 31 de diciembre de 2025


Concepto	Egresos					Subejercicio
	Aprobado	Ampliaciones/ (Reducciones)	Modificado	Devengado	Pagado	
Poder Ejecutivo	-	-	-	-	-	-
Poder Legislativo	-	-	-	-	-	-
Poder Judicial	-	-	-	-	-	-
Órganos Autónomos	50,400,000	1,995,277	52,395,277	52,395,277	49,631,767	-
Poder Ejecutivo de los Municipios	-	-	-	-	-	-
Total del Egreso	50,400,000	1,995,277	52,395,277	52,395,277	49,631,767	-

Sector Paraestatal del Gobierno del Estado de Morelos
Estado Analítico del Ejercicio del Presupuesto de Egresos
Clasificación Administrativa
Del 1 de enero al 31 de diciembre de 2025


Concepto	Egresos					Subejercicio
	Aprobado	Ampliaciones/ (Reducciones)	Modificado	Devengado	Pagado	
Entidades Paraestatales y Fideicomisos No Empresariales y No Financieros	-	-	-	-	-	-
Instituciones Públicas de la Seguridad Social	-	-	-	-	-	-
Entidades Paraestatales Empresariales No Financieras con Participación Estatal Mayoritaria	-	-	-	-	-	-
Fideicomisos Empresariales No Financieros con Participación Estatal Mayoritaria	-	-	-	-	-	-
Entidades Paraestatales Empresariales Financieras Monetarias con Participación Estatal Mayoritaria	-	-	-	-	-	-
Entidades Paraestatales Empresariales Financieras No Monetarias con Participación Estatal Mayoritaria	-	-	-	-	-	-
Fideicomisos Financieros Públicos con Participación Estatal Mayoritaria	-	-	-	-	-	-
Entidades Paramunicipales (en sus diferentes clasificaciones)	-	-	-	-	-	-
Total del Egreso	-	-	-	-	-	-



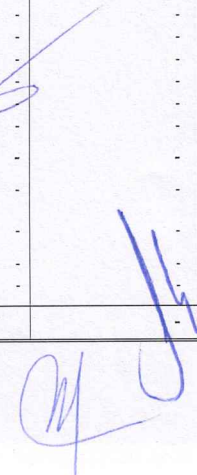
Concepto	Egresos					Subejercicio
	Aprobado	Ampliaciones/ (Reducciones)	Modificado	Devengado	Pagado	
Gasto No Etiquetado	50,400,000	1,995,277	52,395,277	52,395,277	49,631,767	-
Jefatura de la Oficina de la Gobernatura del Estado	-	-	-	-	-	-
Secretaría de Gobierno	-	-	-	-	-	-
Secretaría de Desarrollo Económico y del Trabajo	-	-	-	-	-	-
Secretaría de Desarrollo Agropecuario	-	-	-	-	-	-
Secretaría de Infraestructura	-	-	-	-	-	-
Secretaría de Educación	-	-	-	-	-	-
Secretaría de Salud	-	-	-	-	-	-
Secretaría de la Contraloría	-	-	-	-	-	-
Secretaría de Turismo	-	-	-	-	-	-
Secretaría de Cultura	-	-	-	-	-	-
Secretaría de Bienestar	-	-	-	-	-	-
Secretaría de Desarrollo Sustentable	-	-	-	-	-	-
Secretaría de las Mujeres	-	-	-	-	-	-
Secretaría de Seguridad y Protección Ciudadana	-	-	-	-	-	-
Consejería Jurídica	-	-	-	-	-	-
Secretaría de Administración y Finanzas	-	-	-	-	-	-
Gastos Institucionales	-	-	-	-	-	-
Poder Legislativo	-	-	-	-	-	-
Poder Judicial	-	-	-	-	-	-
Órganos Autónomos	50,400,000	1,995,277	52,395,277	52,395,277	49,631,767	-
Entidades Paraestatales y Fideicomisos No Empresariales y No Financieros	-	-	-	-	-	-
Entidades Paraestatales Empresariales No Financieras con Participación Estatal Mayoritaria	-	-	-	-	-	-
Poder Ejecutivo de los Municipios	-	-	-	-	-	-
Gasto Etiquetado	-	-	-	-	-	-
Jefatura de la Oficina de la Gobernatura del Estado	-	-	-	-	-	-
Secretaría de Gobierno	-	-	-	-	-	-
Secretaría de Desarrollo Económico y del Trabajo	-	-	-	-	-	-
Secretaría de Desarrollo Agropecuario	-	-	-	-	-	-
Secretaría de Infraestructura	-	-	-	-	-	-
Secretaría de Educación	-	-	-	-	-	-
Secretaría de Salud	-	-	-	-	-	-
Secretaría de la Contraloría	-	-	-	-	-	-
Secretaría de Turismo	-	-	-	-	-	-
Secretaría de Cultura	-	-	-	-	-	-
Secretaría de Bienestar	-	-	-	-	-	-
Secretaría de Desarrollo Sustentable	-	-	-	-	-	-
Secretaría de las Mujeres	-	-	-	-	-	-
Secretaría de Seguridad y Protección Ciudadana	-	-	-	-	-	-
Consejería Jurídica	-	-	-	-	-	-
Secretaría de Administración y Finanzas	-	-	-	-	-	-
Gastos Institucionales	-	-	-	-	-	-
Poder Legislativo	-	-	-	-	-	-
Poder Judicial	-	-	-	-	-	-
Órganos Autónomos	-	-	-	-	-	-
Entidades Paraestatales y Fideicomisos No Empresariales y No Financieros	-	-	-	-	-	-
Entidades Paraestatales Empresariales No Financieras con Participación Estatal Mayoritaria	-	-	-	-	-	-
Poder Ejecutivo de los Municipios	-	-	-	-	-	-
Total de Egresos	50,400,000	1,995,277	52,395,277	52,395,277	49,631,767	-



Concepto	Egresos					Subejercicio
	Aprobado	Ampliaciones/ (Reducciones)	Modificado	Devengado	Pagado	
Gobierno	50,400,000	1,995,277	52,395,277	52,395,277	49,631,767	-
Legislación	-	-	-	-	-	-
Justicia	-	-	-	-	-	-
Coordinación de la Política de Gobierno	-	-	-	-	-	-
Relaciones Exteriores	-	-	-	-	-	-
Asuntos Financieros y Hacendarios	50,400,000	1,995,277	52,395,277	52,395,277	49,631,767	-
Seguridad Nacional	-	-	-	-	-	-
Asuntos de Orden Público y de Seguridad Interior	-	-	-	-	-	-
Otros Servicios Generales	-	-	-	-	-	-
Desarrollo Social	-	-	-	-	-	-
Protección Ambiental	-	-	-	-	-	-
Vivienda y Servicios a la Comunidad	-	-	-	-	-	-
Salud	-	-	-	-	-	-
Recreación, Cultura y Otras Manifestaciones Sociales	-	-	-	-	-	-
Educación	-	-	-	-	-	-
Protección Social	-	-	-	-	-	-
Otros Asuntos Sociales	-	-	-	-	-	-
Desarrollo Económico	-	-	-	-	-	-
Asuntos Económicos, Comerciales y Laborales en General	-	-	-	-	-	-
Agropecuaria, Silvicultura, Pesca y Caza	-	-	-	-	-	-
Combustibles y Energía	-	-	-	-	-	-
Minería, Manufacturas y Construcción	-	-	-	-	-	-
Transporte	-	-	-	-	-	-
Comunicaciones	-	-	-	-	-	-
Turismo	-	-	-	-	-	-
Ciencia, Tecnología e Innovación	-	-	-	-	-	-
Otras Industrias y Otros Asuntos Económicos	-	-	-	-	-	-
Otras no Clasificadas en Funciones Anteriores	-	-	-	-	-	-
Transacciones de la Deuda Pública / Costo Financiero de la Deuda	-	-	-	-	-	-
Transferencias, Participaciones y Aportaciones entre Diferentes Niveles y Ordenes de Gobierno	-	-	-	-	-	-
Saneamiento del Sistema Financiero	-	-	-	-	-	-
Adeudos de Ejercicios Fiscales Anteriores	-	-	-	-	-	-
Total del Egreso	50,400,000	1,995,277	52,395,277	52,395,277	49,631,767	-



Concepto	Egresos					Subejercicio
	Aprobado	Ampliaciones/ (Reducciones)	Modificado	Devengado	Pagado	
Gasto No Etiquetado	50,400,000	1,995,277	52,395,277	52,395,277	49,631,767	-
<i>Gobierno</i>	50,400,000	1,995,277	52,395,277	52,395,277	49,631,767	-
Legislación	-	-	-	-	-	-
Justicia	-	-	-	-	-	-
Coordinación de la Política de Gobierno	-	-	-	-	-	-
Relaciones Exteriores	-	-	-	-	-	-
Asuntos Financieros y Hacendarios	50,400,000	1,995,277	52,395,277	52,395,277	49,631,767	-
Seguridad Nacional	-	-	-	-	-	-
Asuntos de Orden Público y de Seguridad Interior	-	-	-	-	-	-
Otros Servicios Generales	-	-	-	-	-	-
<i>Desarrollo Social</i>	-	-	-	-	-	-
Protección Ambiental	-	-	-	-	-	-
Vivienda y Servicios a la Comunidad	-	-	-	-	-	-
Salud	-	-	-	-	-	-
Recreación, Cultura y Otras Manifestaciones Sociales	-	-	-	-	-	-
Educación	-	-	-	-	-	-
Protección Social	-	-	-	-	-	-
Otros Asuntos Sociales	-	-	-	-	-	-
<i>Desarrollo Económico</i>	-	-	-	-	-	-
Asuntos Económicos, Comerciales y Laborales en General	-	-	-	-	-	-
Agropecuaria, Silvicultura, Pesca y Caza	-	-	-	-	-	-
Combustibles y Energía	-	-	-	-	-	-
Minería, Manufacturas y Construcción	-	-	-	-	-	-
Transporte	-	-	-	-	-	-
Comunicaciones	-	-	-	-	-	-
Turismo	-	-	-	-	-	-
Ciencia, Tecnología e Innovación	-	-	-	-	-	-
Otras Industrias y Otros Asuntos Económicos	-	-	-	-	-	-
<i>Otras no Clasificadas en Funciones Anteriores</i>	-	-	-	-	-	-
Transacciones de la Deuda Pública / Costo Financiero de la Deuda	-	-	-	-	-	-
Transferencias, Participaciones y Aportaciones entre Diferentes Niveles y Ordenes de Gobierno	-	-	-	-	-	-
Saneamiento del Sistema Financiero	-	-	-	-	-	-
Adeudos de Ejercicios Fiscales Anteriores	-	-	-	-	-	-
Gasto Etiquetado	-	-	-	-	-	-
<i>Gobierno</i>	-	-	-	-	-	-
Legislación	-	-	-	-	-	-
Justicia	-	-	-	-	-	-
Coordinación de la Política de Gobierno	-	-	-	-	-	-
Relaciones Exteriores	-	-	-	-	-	-
Asuntos Financieros y Hacendarios	-	-	-	-	-	-
Seguridad Nacional	-	-	-	-	-	-
Asuntos de Orden Público y de Seguridad Interior	-	-	-	-	-	-
Otros Servicios Generales	-	-	-	-	-	-
<i>Desarrollo Social</i>	-	-	-	-	-	-
Protección Ambiental	-	-	-	-	-	-
Vivienda y Servicios a la Comunidad	-	-	-	-	-	-
Salud	-	-	-	-	-	-
Recreación, Cultura y Otras Manifestaciones Sociales	-	-	-	-	-	-
Educación	-	-	-	-	-	-
Protección Social	-	-	-	-	-	-
Otros Asuntos Sociales	-	-	-	-	-	-
<i>Desarrollo Económico</i>	-	-	-	-	-	-
Asuntos Económicos, Comerciales y Laborales en General	-	-	-	-	-	-
Agropecuaria, Silvicultura, Pesca y Caza	-	-	-	-	-	-
Combustibles y Energía	-	-	-	-	-	-
Minería, Manufacturas y Construcción	-	-	-	-	-	-
Transporte	-	-	-	-	-	-
Comunicaciones	-	-	-	-	-	-
Turismo	-	-	-	-	-	-
Ciencia, Tecnología e Innovación	-	-	-	-	-	-
Otras Industrias y Otros Asuntos Económicos	-	-	-	-	-	-
<i>Otras no Clasificadas en Funciones Anteriores</i>	-	-	-	-	-	-
Transacciones de la Deuda Pública / Costo Financiero de la Deuda	-	-	-	-	-	-
Transferencias, Participaciones y Aportaciones entre Diferentes Niveles y Ordenes de Gobierno	-	-	-	-	-	-
Saneamiento del Sistema Financiero	-	-	-	-	-	-
Adeudos de Ejercicios Fiscales Anteriores	-	-	-	-	-	-
Total de Egresos	50,400,000	1,995,277	52,395,277	52,395,277	49,631,767	-



Concepto	Egresos					Subejercicio
	Aprobado	Ampliaciones/ (Reducciones)	Modificado	Devengado	Pagado	
Gasto No Etiquetado	50,400,000	1,995,277	52,395,277	52,395,277	49,994,790	-
Personal Administrativo y de Servicio Público	50,400,000	1,995,277	52,395,277	52,395,277	49,994,790	-
Magisterio	-	-	-	-	-	-
Servicios de Salud	-	-	-	-	-	-
Personal Administrativo	-	-	-	-	-	-
Personal Médico, Paramédico y afín	-	-	-	-	-	-
Seguridad Pública	-	-	-	-	-	-
Gastos asociados a la implementación de nuevas leyes federales o reformas a las mismas	-	-	-	-	-	-
Nombre del Programa o Ley 1	-	-	-	-	-	-
Nombre del Programa o Ley 2	-	-	-	-	-	-
Sentencias laborales definitivas	-	-	-	-	-	-
Gasto Etiquetado	-	-	-	-	-	-
Personal Administrativo y de Servicio Público	-	-	-	-	-	-
Magisterio	-	-	-	-	-	-
Servicios de Salud	-	-	-	-	-	-
Personal Administrativo	-	-	-	-	-	-
Personal Médico, Paramédico y afín	-	-	-	-	-	-
Seguridad Pública	-	-	-	-	-	-
Gastos asociados a la implementación de nuevas leyes federales o reformas a las mismas	-	-	-	-	-	-
Nombre del Programa o Ley 1	-	-	-	-	-	-
Nombre del Programa o Ley 2	-	-	-	-	-	-
Sentencias laborales definitivas	-	-	-	-	-	-
Total del Gasto en Servicios Personales	50,400,000	1,995,277	52,395,277	52,395,277	49,994,790	-





Concepto	Egresos					Subejercicio
	Aprobado	Ampliaciones/ (Reducciones)	Modificado	Devengado	Pagado	
Gasto Corriente	44,848,350	4,267,686	49,116,036	49,116,036	46,352,526	-
Gasto de Capital	351,650	554,185	905,835	905,835	905,835	-
Amortización de la Deuda y Disminución de Pasivos	-	-	-	-	-	-
Pensiones y Jubilaciones	5,200,000	(2,826,594)	2,373,406	2,373,406	2,373,406	-
Participaciones	-	-	-	-	-	-
Total del Egreso	50,400,000	1,995,277	52,395,277	52,395,277	49,631,767	-







Cuenta Pública 2025
ENTIDAD SUPERIOR DE AUDITORÍA Y FISCALIZACIÓN DEL CONGRESO DEL ESTADO DE MORELOS
Flujo de Fondos
Del 1 de Enero al 31 de Diciembre de 2025
(Cifras en Pesos)

Concepto	Estimado / Aprobado	Devengado	Recaudado / Pagado
Rubros de Ingresos	50,400,000	52,123,300	52,123,300
Impuestos	0	0	0
Cuotas y Aportaciones de Seguridad Social	0	0	0
Contribuciones de Mejoras	0	0	0
Derechos	0	0	0
Productos	0	0	0
Aprovechamientos	0	0	0
Ingresos por Venta de Bienes, Prestación de Servicios y Otros Ingresos	0	1,973,298	1,973,298
Participaciones, Aportaciones, Convenios, Incentivos Derivados de la Colaboración Fiscal y Fondos Distintos de Aportaciones	0	0	0
Transferencias, Asignaciones, Subsidios y Subvenciones, y Pensiones y Jubilaciones	50,400,000	50,150,002	50,150,002
Ingresos Derivados de Financiamientos	0	0	0
Capítulos de Gasto	50,400,000	52,395,277	49,631,767
Servicios Personales	33,200,000	30,251,367	29,220,102
Materiales y Suministros	2,292,900	2,753,441	2,448,861
Servicios Generales	9355450	16,111,228	14,683,562
Transferencias, Asignaciones, Subsidios y Otras Ayudas	5,200,000	2,373,406	2,373,406
Bienes Muebles, Inmuebles e Intangibles	351,650	905,835	905,835
Inversión Pública	0	0	0
Inversiones Financieras y Otras Provisiones	0	0	0
Participaciones y Aportaciones	0	0	0
Deuda Pública	0	0	0
Total de las operaciones	0	-271,977	2,491,533

Bajo protesta de decir verdad declaramos que los Estados Financieros y sus notas, son razonablemente correctos y son responsabilidad del emisor.






Información Programática

CUENTA PÚBLICA ANUAL
ENTIDAD SUPERIOR DE AUDITORÍA Y FISCALIZACIÓN
DEL CONGRESO DEL ESTADO DE MORELOS

2025

Concepto	Egresos					Subejercicio
	Aprobado	Ampliaciones/ (Reducciones)	Modificado	Devengado	Pagado	
Programas						
<i>Subsidios: Sector Social y Privado o Entidades Federativas y Municipios</i>						
Subsidios sujetos a Reglas de Operación	50,400,000	1,995,277	52,395,277	52,395,277	49,631,767	-
Subsidios sujetos a Lineamientos de Operación	50,400,000	1,995,277	52,395,277	52,395,277	49,631,767	-
Bienes, Servicios e Infraestructura Pública						
Provisión de Bienes Públicos	-	-	-	-	-	-
Prestación de Servicios Públicos	-	-	-	-	-	-
Proyectos de Inversión en Infraestructura y Obra Pública	-	-	-	-	-	-
Desempeño de las Funciones de Gobierno						
Funciones de las Fuerzas Armadas	-	-	-	-	-	-
Fomento, Promoción y Servicios para el Desarrollo Económico y Social	-	-	-	-	-	-
Regulación y supervisión	-	-	-	-	-	-
Atención a desastres por eventos naturales	-	-	-	-	-	-
Articulación, coordinación e instrumentación de políticas públicas	-	-	-	-	-	-
Investigación y desarrollo	-	-	-	-	-	-
Servicios de protección y conservación ambiental	-	-	-	-	-	-
Administrativos y de Apoyo a la Gestión Presupuestaria						
Apoyo para el desarrollo de las funciones de gobierno	-	-	-	-	-	-
Apoyo al buen gobierno y mejoramiento de la gestión	-	-	-	-	-	-
Provisiones y reasignaciones presupuestarias específicas	-	-	-	-	-	-
Operaciones ajenas	-	-	-	-	-	-
Compromisos, cumplimiento de Obligaciones y otras Aportaciones						
Participaciones a entidades federativas y municipios	-	-	-	-	-	-
Costo financiero, deuda o apoyos a deudores y ahorradores de la banca	-	-	-	-	-	-
Adeudos de ejercicios fiscales anteriores (ADEFAS)	-	-	-	-	-	-
Aportaciones Federales	-	-	-	-	-	-
Pensiones y jubilaciones	-	-	-	-	-	-
Obligaciones de cumplimiento de resolución jurisdiccional	-	-	-	-	-	-
Aportaciones a la seguridad social	-	-	-	-	-	-
Aportaciones a fondos de estabilización	-	-	-	-	-	-
Aportaciones a fondos de inversión y reestructura de pensiones	-	-	-	-	-	-
Total del Egreso	50,400,000	1,995,277	52,395,277	52,395,277	49,631,767	-


Concepto	Estimado/Aprobado	Devengado	Recaudado/Pagado
I. Ingresos Presupuestarios	50,400,000	52,123,300	52,123,300
1. Ingresos del Gobierno de la Entidad Federativa	50,400,000	52,123,300	52,123,300
2. Ingresos del Sector Paraestatal	-	-	-
II. Egresos Presupuestarios	50,400,000	52,395,277	49,631,767
3. Egresos del Gobierno de la Entidad Federativa	50,400,000	52,395,277	49,631,767
4. Egresos del Sector Paraestatal	-	-	-
III. Balance Presupuestario (Superávit o Déficit) (III= I - II)	-	(271,977)	2,491,533

Concepto	Estimado/Aprobado	Devengado	Recaudado/Pagado
III. Balance presupuestario (Superávit o Déficit)	-	(271,977)	2,491,533
IV. Intereses, Comisiones y Gastos de la Deuda	-	-	-
V. Balance Primario (Superávit o Déficit) (V= III + IV)	-	(271,977)	2,491,533

Concepto	Estimado/Aprobado	Devengado	Recaudado/Pagado
A. Financiamiento	-	-	-
B. Amortización de la deuda	-	-	-
C. Financiamiento Neto	-	-	-







MORELOS
LA TIERRA QUE NOS UNE
GOBIERNO DEL ESTADO
2024 - 2030

Programas y Proyectos de Inversión

Sin Información que revelar

A large, stylized handwritten signature in blue ink, located in the lower right quadrant of the page.

A smaller, stylized handwritten signature in blue ink, located in the bottom right corner of the page.



MORELOS
LA TIERRA QUE NOS UNE
GOBIERNO DEL ESTADO
2024 - 2030


Indicadores de Resultados

[Handwritten signature]

Sin Información que revelar

[Handwritten signature]

[Handwritten signature]



Anexos

A handwritten signature in blue ink, consisting of a large, stylized initial 'S' followed by a long horizontal stroke.

CUENTA PÚBLICA ANUAL | 2025
ENTIDAD SUPERIOR DE AUDITORÍA Y FISCALIZACIÓN
DEL CONGRESO DEL ESTADO DE MORELOS

A handwritten signature in blue ink, consisting of a stylized initial 'M' followed by a long horizontal stroke.

Código	Descripción del Bien Mueble	Valor en libros
5114062	SILLA MODELO ECO-VISITA NEGRO CON AZUL PLATA	516
5114063	SILLA MODELO ECO-VISITA NEGRO CON AZUL PLATA	516
5114064	SILLA MODELO ECO-VISITA NEGRO CON AZUL PLATA	516
5114065	SILLA MODELO ECO-VISITA NEGRO CON AZUL PLATA	516
5114066	SILLA MODELO ECO-VISITA NEGRO CON AZUL PLATA	516
5114067	SILLA MODELO ECO-VISITA NEGRO CON AZUL PLATA	516
5114068	SILLA MODELO ECO-VISITA NEGRO CON AZUL PLATA	516
5114069	SILLA MODELO ECO-VISITA NEGRO CON AZUL PLATA	516
5114070	SILLA MODELO ECO-VISITA NEGRO CON AZUL PLATA	516
5114071	SILLA MODELO ECO-VISITA NEGRO CON AZUL PLATA	516
5114072	SILLA MODELO ECO-VISITA NEGRO CON AZUL PLATA	516
5114073	SILLA MODELO ECO-VISITA NEGRO CON AZUL PLATA	516
5114074	SILLA MODELO ECO-VISITA NEGRO CON AZUL PLATA	516
5114075	SILLA MODELO ECO-VISITA NEGRO CON AZUL PLATA	516
5114076	SILLA MODELO ECO-VISITA NEGRO CON AZUL PLATA	516
5114077	SILLA MODELO ECO-VISITA NEGRO CON AZUL PLATA	516
5114078	SILLA MODELO ECO-VISITA NEGRO CON AZUL PLATA	516
5114079	SILLA MODELO ECO-VISITA NEGRO CON AZUL PLATA	516
5114080	SILLA MODELO ECO-VISITA NEGRO CON AZUL PLATA	516
5114081	SILLA MODELO ECO-VISITA NEGRO CON AZUL PLATA	516
5114082	SILLA MODELO ECO-VISITA NEGRO CON AZUL PLATA	516
5114083	SILLA MODELO ECO-VISITA NEGRO CON AZUL PLATA	516
5114084	SILLA MODELO ECO-VISITA NEGRO CON AZUL PLATA	516
5114085	SILLA MODELO ECO-VISITA NEGRO CON AZUL PLATA	516
5114086	SILLA MODELO ECO-VISITA NEGRO CON AZUL PLATA	516
5114087	SILLA MODELO ECO-VISITA NEGRO CON AZUL PLATA	516
5114088	SILLA MODELO ECO-VISITA NEGRO CON AZUL PLATA	516
5114089	SILLA MODELO ECO-VISITA NEGRO CON AZUL PLATA	516
5114090	SILLA MODELO ECO-VISITA NEGRO CON AZUL PLATA	516
5114091	SILLA MODELO ECO-VISITA NEGRO CON AZUL PLATA	516
5114092	SILLA MODELO ECO-VISITA NEGRO CON AZUL PLATA	516
5114093	SILLA MODELO ECO-VISITA NEGRO CON AZUL PLATA	516

Código	Descripción del Bien Mueble	Valor en libros
5114094	SILLA MODELO ECO-VISITA NEGRO CON AZUL PLATA	516
5114095	SILLA MODELO ECO-VISITA NEGRO CON AZUL PLATA	516
5114096	SILLA MODELO ECO-VISITA NEGRO CON AZUL PLATA	516
5114097	SILLA MODELO ECO-VISITA NEGRO CON AZUL PLATA	516
5114098	SILLA MODELO ECO-VISITA NEGRO CON AZUL PLATA	516
5114099	SILLA MODELO ECO-VISITA NEGRO CON AZUL PLATA	516
5114100	SILLA MODELO ECO-VISITA NEGRO CON AZUL PLATA	516
5114101	SILLA MODELO ECO-VISITA NEGRO CON AZUL PLATA	516
5114102	SILLA MODELO ECO-VISITA NEGRO CON AZUL PLATA	516
5114103	SILLA MODELO ECO-VISITA NEGRO CON AZUL PLATA	516
5114104	SILLA MODELO ECO-VISITA NEGRO CON AZUL PLATA	516
5114105	SILLA MODELO ECO-VISITA NEGRO CON AZUL PLATA	516
5114106	SILLA MODELO ECO-VISITA NEGRO CON AZUL PLATA	516
5114107	SILLA MODELO ECO-VISITA NEGRO CON AZUL PLATA	516
5114108	SILLA MODELO ECO-VISITA NEGRO CON AZUL PLATA	516
5114109	SILLA MODELO ECO-VISITA NEGRO CON AZUL PLATA	516
5115001	ANAQUEL SENCILLO	406
5115002	ANAQUEL SENCILLO	406
5115003	ANAQUEL SENCILLO	406
5115004	ANAQUEL SENCILLO	406
5115005	ANAQUEL SENCILLO	406
5115006	ANAQUEL SENCILLO	406
5115007	ANAQUEL SENCILLO	406
5115008	ANAQUEL SENCILLO	406
5115009	ANAQUEL SENCILLO	406
5115010	ANAQUEL SENCILLO	406
5115011	ANAQUEL SENCILLO	406
5115012	ANAQUEL SENCILLO	406
5115013	ANAQUEL SENCILLO	406
5115014	ANAQUEL SENCILLO	406
5115015	ANAQUEL SENCILLO	406
5115016	ANAQUEL SENCILLO	406
5115017	ANAQUEL SENCILLO	406
5115018	ANAQUEL SENCILLO	406
5115019	ANAQUEL SENCILLO	406
5115020	ANAQUEL SENCILLO	406
5115021	ANAQUEL REFORZADO-18	1,612
5115022	ANAQUEL REFORZADO-18	1,612
5115023	ANAQUEL REFORZADO-18	1,612
5115024	ANAQUEL REFORZADO-18	1,612
5115025	ANAQUEL REFORZADO-18	1,612
5115026	ANAQUEL REFORZADO-18	1,612
5115027	ANAQUEL REFORZADO-18	1,612
5115028	ANAQUEL REFORZADO-18	1,612
5115029	ANAQUEL REFORZADO-18	1,612
5115030	ANAQUEL REFORZADO-18	1,612
5115031	ANAQUEL REFORZADO-18	1,612




Código	Descripción del Bien Mueble	Valor en libros
5115032	ANAQUEL REFORZADO-18	1,612
5115033	ANAQUEL REFORZADO-18	1,612
5115034	ANAQUEL REFORZADO-18	1,612
5115035	ANAQUEL REFORZADO-18	1,612
5117001	ANAQUEL REFORZADO-14	1,733
5117002	ANAQUEL REFORZADO-14	1,733
5117003	ANAQUEL REFORZADO-14	1,733
5117004	ANAQUEL REFORZADO-14	1,733
5117005	ANAQUEL REFORZADO-14	1,733
5117006	ANAQUEL REFORZADO-14	1,154
5117007	ANAQUEL REFORZADO-20	1,154
5117008	ANAQUEL REFORZADO-20	1,154
5117009	ANAQUEL REFORZADO-20	1,154
5117010	ANAQUEL REFORZADO-20	1,154
5117011	SILLA EJECUTIVA NGO/GRIS	2,849
5118001	CREDENZA Y LIBRERO	11,473
5118002	ESCRITORIO EJECUTIVO CAOBA	7,551
5118003	SILLON EJECUTIVO NEGRO	2,900
5118004	ANAQUEL REFORZADO-20	1,154
5118005	ANAQUEL REFORZADO-20	1,154
5118006	ANAQUEL REFORZADO-20	1,154
5118007	ANAQUEL REFORZADO-20	1,154
5118008	ANAQUEL REFORZADO-20	1,154
5118009	ANAQUEL REFORZADO RM-18	1,441
5118010	ANAQUEL REFORZADO RM-18	1,441
5118011	ANAQUEL REFORZADO RM-18	1,441
5118012	ANAQUEL REFORZADO RM-18	1,441
5118013	ANAQUEL REFORZADO RM-18	1,441
5118014	SILLA VISITANTE TELA	1,441
5118015	SILLA VISITANTE TELA	987
5119001	ESCRITORIO CERZO 2 CAJONES	987
5119002	SILLON EJECUTIVO	7,551
5119002	ANAQUEL REFORZADO RM-18	3,712
5119003	ANAQUEL REFORZADO RM-18	1,441
5119004	ANAQUEL REFORZADO RM-18	1,441
5119005	ANAQUEL REFORZADO RM-18	1,441
5119006	ANAQUEL REFORZADO RM-18	1,441
5119007	ANAQUEL REFORZADO RM-18	1,441
5119008	ANAQUEL REFORZADO RM-18	1,441
5119009	ANAQUEL REFORZADO RM-18	1,441
5119010	ANAQUEL REFORZADO RM-18	1,441
5119011	ANAQUEL REFORZADO RM-18	1,441
5119012	SILLA VISITANTE TELA	1,441
5119013	SILLA VISITANTE TELA	987
5119014	CREDENZA Y ARCHIVERO MAD CAOBA	987
5123001	SILLAS DE ACERO	14,906
5123002	SILLAS DE ACERO	603





Código	Descripción del Bien Mueble	Valor en libros
5123003	SILLAS DE ACERO	603
5123004	SILLAS DE ACERO	603
5123005	SILLAS DE ACERO	603
5123006	SILLAS DE ACERO	603
5123007	SILLAS DE ACERO	603
5123008	SILLAS DE ACERO	603
5123009	SILLAS DE ACERO	603
5123010	SILLAS DE ACERO	603
5123011	SILLAS DE ACERO	603
5123012	SILLAS DE ACERO	603
5123012	SILLAS DE ACERO	603
5123014	SILLAS DE ACERO	603
5123015	SILLAS DE ACERO	603
5123016	SILLAS DE ACERO	603
5123017	SILLAS DE ACERO	603
5123018	SILLAS DE ACERO	603
5123019	SILLAS DE ACERO	603
5123020	SILLAS DE ACERO	603
5123021	SILLAS DE ACERO	603
5123022	SILLAS DE ACERO	603
5123023	SILLAS DE ACERO	603
5123024	SILLAS DE ACERO	603
5123025	MESA DE ACERO	983
5123026	MESA DE ACERO	983
5123027	MESA DE ACERO	983
5123028	MESA DE ACERO	983
5123029	MESA DE ACERO	983
5123030	MESA DE ACERO	983
5123031	SILLA PLEGABLE DE ACERO SUDDEN COMFORT	199
5123032	SILLA PLEGABLE DE ACERO SUDDEN COMFORT	199
5123033	SILLA PLEGABLE DE ACERO SUDDEN COMFORT	199
5123034	SILLA PLEGABLE DE ACERO SUDDEN COMFORT	199
5123035	SILLA PLEGABLE DE ACERO SUDDEN COMFORT	199
5123036	SILLA PLEGABLE DE ACERO SUDDEN COMFORT	199
5123037	SILLA PLEGABLE DE ACERO SUDDEN COMFORT	199
5123038	SILLA PLEGABLE DE ACERO SUDDEN COMFORT	199
5123039	SILLA PLEGABLE DE ACERO SUDDEN COMFORT	199
5123040	SILLA PLEGABLE DE ACERO SUDDEN COMFORT	199
5123041	SILLA PLEGABLE DE ACERO SUDDEN COMFORT	199
5123042	SILLA PLEGABLE DE ACERO SUDDEN COMFORT	199
5123043	SILLA PLEGABLE DE ACERO SUDDEN COMFORT	199
5123044	SILLA PLEGABLE DE ACERO SUDDEN COMFORT	199
5123045	SILLA PLEGABLE DE ACERO SUDDEN COMFORT	199
5123046	SILLA PLEGABLE DE ACERO SUDDEN COMFORT	199
5123047	SILLA PLEGABLE DE ACERO SUDDEN COMFORT	199
5123048	SILLA PLEGABLE DE ACERO SUDDEN COMFORT	199
5123049	SILLA PLEGABLE DE ACERO SUDDEN COMFORT	199

Código	Descripción del Bien Mueble	Valor en libros
5123050	SILLA PLEGABLE DE ACERO SUDDEN COMFORT	199
5151001	PC DESKTOP HP 22-B000LA 4G/1T	15,703
5151002	TELEFONOS	629
5152001	LAPTOP ACER A315-53-30R4	8,799
5152002	TELEFONOS	629
5153001	LAPTOP ACER E5-575-31Z0	14,614
5153002	LAPTOP ACER E5-575-31Z0	14,614
5153003	CPU ENSAMBLADO	4,942
5153004	LAPTOP ACER A315-53-30R4	8,799
5153005	TELEFONOS	629
5153006	TELEFONOS	629
5153007	TELEFONO INALAMBRIICO VTECH VT680W BLANCO	499
5153008	COMPUTADORA .ACER C15 7200U 4/16GB OPT 1TB 15.6 W10H	10,690
5154001	TELEFONOS	629
5155001	LAPTOP ACER E5-575-31Z0	14,614
5155002	DISCO DURO EXTERNO 1 TERA ADATA	1,260
5155003	LAPTOP ACER A315-53-30R4	8,799
5155004	TELEFONOS	629
5156001	TELEFONOS	629
5157001	LAPTOP ACER E5-575-31Z0	14,614
5157002	LAPTOP ACER A315-53-30R4	8,799
5158001	LAPTOP ASUS X441UA-WX086T	22,539
5158002	TELEFONOS	629
5159001	LAPTOP ASUS X441UA-WX086T	22,539
5159002	LAPTOP ACER A315-53-30R4	8,799
5159003	TELEFONOS	629
5192001	VENTILADOR AUSTROS	399
5192002	VENTILADOR AUSTROS	399
5192003	VENTILADOR AUSTROS	399
5192004	VENTILADOR AUSTROS	399
5192005	VENTILADOR AUSTROS	399
5192006	VENTILADOR AUSTROS	399
5192007	VENTILADOR AUSTROS	399
5192008	VENTILADOR AUSTROS	399
5193001	TRITURADORA 15 HOJAS MICRO CORTE ROYAL	1,533
5193002	LAMINADORA INSPIRE	579
5193003	ACELERADOR DE AIRE	593
5193004	WH REFRIGERADOR WHIRPOOL	6,425
5195001	ACELERADOR DE AIRE	659
5195002	ACELERADOR DE AIRE	659
5195003	ACELERADOR DE AIRE	659
5197001	TRITURADORA 15 HOJAS MICRO CORTE ROYAL	1,533
5197002	ACELERADOR DE AIRE	659
5197003	ACELERADOR DE AIRE	659
5197004	ACELERADOR DE AIRE	659
5197005	ACELERADOR DE AIRE	659





Código	Descripción del Bien Mueble	Valor en libros
5197006	ACELERADOR DE AIRE	659
5198001	ACELERADOR DE AIRE	659
5198002	ACELERADOR DE AIRE	659
5198003	ACELERADOR DE AIRE	659
5199001	ACELERADOR DE AIRE	659
5199002	ACELERADOR DE AIRE	659
5199003	ACELERADOR DE AIRE	659
5199004	ACELERADOR DE AIRE	659
5213001	VIDEOPROYECTOR POWERLITE HOMECINEMA 1040	15,899
5214001	MICROFONOS 38322 MITZU INALAMBRICO	649
5214002	MEGAFONO DE MANO 25W	695
5401001	VEHICULO VOLKSWAGEN VENTO 2019	220,065
5641001	AIRE 18K 220	7,799
5653003	TELEFONO INALAMBRICO MOTOROLA M750CE NEGRO	699
5661001	NO BREAK 800 VA PROTECCION DE EQUIPOS TRIFLITE	1,840
5663001	NO BREAK 800 VA PROTECCION DE EQUIPOS TRIFLITE	1,840
5673001	DESBOZADORA ELECTRICA	849
5673002	K3MX KARCHER	3,784
5673003	DIABLO	949
5973001	OFFICE 365 HOME PREMIUM	1,599
5973002	ASPEL COI 6.0/1 LICENCIA 12 MESES	4,169
5973003	OFFICE 365 HOME PREMIUM	1,599
5973004	COI 1 LICENCIA USO POR 12 MESES	4,169
5973005	COI 1 LICENCIA USO POR 12 MESES	4,169
5401002	VEHICULO CHEVROLETX TRAX PREMIER 2020	370,000
5155001	PROYECTOR SAMSUN 100 FHD SP - L	12,594
5153001	MACBOOK PRO 15 PULGADAS 2131	25,288
5153002	LAPTOP LENOVO 00000981000434	11,499
5153003	LAPTOP LENOVO 00000981000434	11,499
5153003	LAPTOP LENOVO 000019637937960	9,088
5153004	LAPTOP LENOVO 000019637937960	9,088
5153005	COMPUTADORA DE ESCRITORIO DESK HP	10,464
5153006	COMPUTADORA LT R5 000019749771932	10,999
5110011	SILLON MM FUTON 000000981000690	15,998
5153001	COMPUTADORA BUNDLE LENOV	23,999
5153002	COMPUTADORA LT R7 LENOVO	14,999
5401002	VEHICULO VENTO 2017	190,000
5401003	VEHICULO GOL	165,000
5401004	VEHICULO VENTO 2018	195,000
5401005	VEHICULO JETTA A7 2019	300,000
5153003	COMPUTADORA HP PRO ONE ALL IN ONE 400G2	11,815
5153004	COMPUTADORA HP PRO ONE ALL IN ONE 400G2	11,815
5153004	COMPUTADORA HP PRO ONE ALL IN ONE 400G2	11,815
5153006	COMPUTADORA HP PRO ONE ALL IN ONE 400G2	11,815
5153001	COMPUTADORA DELL OPTIPLEX ALL IN ONE 7460	13,904
5153002	COMPUTADORA DELL OPTIPLEX ALL IN ONE 7460	13,904
5213002	AIRE ACONDICIONADO PORTÁTIL SHINCO 20 VOLTS 8000 BTU	11,119

Código	Descripción del Bien Mueble	Valor en libros
5213003	AIRE ACONDICIONADO PORTÁTIL SHINCO 20 VOLTS 8000 BTU	11,119
5155003	SWITCH 48 PTO5 POE+ 10/100/1000 TP-LINK	11,199
5123051	SILLA EJECUTIVA 90046 NG	3,000
5123052	SILLA EJECUTIVA 5290 R NG	1,800
5401001	VEHICULO POLO 2021	259,900
5213004	AIRE ACONDICIONADO 3 TONELADAS	111,425
5153002	COMPUTADORA PROFESIONAL 16GB HD	11,945
5153003	COMPUTADORA PROFESIONAL 16GB HD	11,945
5153004	COMPUTADORA PROFESIONAL 16GB HD	11,945
5153005	COMPUTADORA PROFESIONAL 16GB HD	11,945
5153006	COMPUTADORA PROFESIONAL 16GB HD	11,945
5153007	COMPUTADORA PROFESIONAL 16GB HD	11,945
5153008	COMPUTADORA PROFESIONAL 16GB HD	11,945
5153009	COMPUTADORA PROFESIONAL 16GB HD	11,945
5123054	SILLA 56112100 NG	1,022
5123055	SILLA 56112100 NG	1,022
5123056	SILLA 56112100 NG	1,022
5123057	SILLA 56112100 NG	1,022
5123058	SILLA 56112100 NG	1,022
5123059	SILLA 56112100 NG	1,022
5155004	TP-LINK OMADA ER7412	4,651
5155004	NO BREAK FORZA UPS NT-751 750VA	1,210
5155005	NO BREAK FORZA UPS NT-751 750VA	1,210
5155006	NO BREAK FORZA UPS NT-751 750VA	1,210
5155007	NO BREAK FORZA UPS NT-751 750VA	1,210
5155008	NO BREAK FORZA UPS NT-751 750VA	1,210
5155009	NO BREAK FORZA UPS NT-751 750VA	1,210
5155010	NO BREAK FORZA UPS NT-751 750VA	1,210
5155011	NO BREAK FORZA UPS NT-751 750VA	1,210
5155012	NO BREAK FORZA UPS NT-751 750VA	1,210
59730056	LICENCIA OFFICE 2021 PRO PLUS	2,970
59730057	LICENCIA OFFICE 2024 PRO PLUS	55,680
5213002	ENCUADERNADORA TERMICA 400 HOJAS	17,999
5155013	NO BREAK FORZA UPS NT-751 750VA	1,210







MORELOS
LA TIERRA QUE NOS UNE
GOBIERNO DEL ESTADO
2024 - 2030


Relación de Esquemas Bursátiles y de Coberturas Financieras

Sin Información que revelar

Three handwritten signatures in blue ink are located in the bottom right corner of the page. The signatures are stylized and appear to be written in a cursive or semi-cursive script. They are arranged in a roughly triangular pattern, with one signature at the top right and two below it, one to the left and one to the right.

Indicadores de Observancia	Implementación			Resultado		Fundamento	Comentarios
	SI		NO	Monto o valor	Unidad (pesos/porcentaje)		
	Mecanismo de Verificación	Fecha estimada de cumplimiento					
INDICADORES PRESUPUESTARIOS							
A. INDICADORES CUANTITATIVOS							
1 Balance Presupuestario Sostenible							
a. Propuesto	Iniciativa de Ley de Ingresos y Proyecto de Presupuesto de Egresos			50,400,000	pesos	Art. 6 y 19 de la LDF	
b. Estimada/Aprobado	Ley de Ingresos y Presupuesto de Egresos			50,400,000	pesos	Art. 6 y 19 de la LDF	
c. Devengado	Cuenta Pública / Formato 4 LDF			52,395,277	pesos	Art. 6 y 19 de la LDF	
2 Balance Presupuestario de Recursos Disponibles Sostenible							
a. Propuesto	Iniciativa de Ley de Ingresos y Proyecto de Presupuesto de Egresos			50,400,000	pesos	Art. 6 y 19 de la LDF	
b. Estimada/Aprobado	Ley de Ingresos y Presupuesto de Egresos			50,400,000	pesos	Art. 6 y 19 de la LDF	
c. Devengado	Cuenta Pública / Formato 4 LDF			52,395,277	pesos	Art. 6 y 19 de la LDF	
3 Financiamiento Neto dentro del Techo de Financiamiento Neto							
a. Propuesto	Iniciativa de Ley de Ingresos		N/A	-	pesos	Art. 6, 19 y 46 de la LDF	
b. Estimada	Ley de Ingresos		N/A	-	pesos	Art. 6, 19 y 46 de la LDF	
c. Devengado	Cuenta Pública / Formato 4 LDF		N/A	-	pesos	Art. 6, 19 y 46 de la LDF	
4 Recursos destinados a la atención de desastres naturales							
a. Asignación al fideicomiso para desastres naturales							
a.1 Aprobado	Reporte Trim. Formato 6 a)		N/A	-	pesos	Art. 9 de la LDF	
a.2 Pagado	Cuenta Pública / Formato 6 a)		N/A	-	pesos	Art. 9 de la LDF	
b. Aportación promedio realizada por la Entidad Federativa durante los 5 ejercicios previos, para infraestructura dañada por desastres naturales	Autorizaciones de recursos aprobados por el FONDEN		N/A	-	pesos	Art. 9 de la LDF	
c. Saldo del fideicomiso para desastres naturales	Cuenta Pública / Auxiliar de Cuentas		N/A	-	pesos	Art. 9 de la LDF	
d. Costo promedio de los últimos 5 ejercicios de la reconstrucción de infraestructura dañada por desastres naturales	Autorizaciones de recursos aprobados por el FONDEN		N/A	-	pesos	Art. 9 de la LDF	
5 Techo para servicios Personales							
a. Asignación en el Presupuesto de Egresos	Reporte Trim. Formato 6 d)			33,200,000	pesos	Art. 10 y 21 de la LDF	
b. Devengado	Reporte Trim. Formato 6 d)			29,220,102	pesos	Art. 13 fracc. V y 21 de la LDF	

Indicadores de Observancia	Implementación		Resultado		Fundamento	Comentarios
	SI	NO	Monto o valor	Unidad (pesos/porcentaje)		
	Mecanismo de Verificación	Fecha estimada de cumplimiento				
6 Previsiones de gasto para compromisos de pago derivados de APPs						
a.	Asignación en el Presupuesto de Egresos	Presupuesto de Egresos	N/A	-	pesos	Art. 11 y 21 de la LDF
7 Techo de ADEFAS para el ejercicio fiscal						
a.	Propuesto	Proyecto de Presupuesto de Egresos	N/A	-	pesos	Art. 12 y 20 de la LDF
b.	Aprobado	Reporte Trím. Formato 6 a)	N/A	-	pesos	Art. 12 y 20 de la LDF
c.	Devengado	Cuenta Pública / Formato 6 a)	N/A	-	pesos	Art. 12 y 20 de la LDF
B. INDICADORES CUALITATIVOS						
1 Iniciativa de Ley de Ingresos y Proyecto de Presupuesto de Egresos						
a.	Objetivos anuales, estrategias y metas para el ejercicio fiscal	Iniciativa de Ley de Ingresos y Proyecto de Presupuesto de Egresos	N/A			Art. 5 y 18 de la LDF
b.	Proyecciones de ejercicios posteriores	Iniciativa de Ley de Ingresos y Proyecto de Presupuesto de Egresos / Formatos 7 a) y b)	N/A			Art. 5 y 18 de la LDF
c.	Descripción de riesgos relevantes y propuestas de acción para enfrentarlos	Iniciativa de Ley de Ingresos y Proyecto de Presupuesto de Egresos	N/A			Art. 5 y 18 de la LDF
d.	Resultados de ejercicios fiscales anteriores y el ejercicio fiscal en cuestión	Iniciativa de Ley de Ingresos y Proyecto de Presupuesto de Egresos / Formatos 7 c) y d)	N/A			Art. 5 y 18 de la LDF
e.	Estudio actuarial de las pensiones de sus trabajadores	Proyecto de Presupuesto de Egresos / Formato 8	N/A			Art. 5 y 18 de la LDF
2 Balance Presupuestario de Recursos Disponibles, en caso de ser negativo						
a.	Razones excepcionales que justifican el Balance Presupuestario de Recursos Disponibles negativo	Iniciativa de Ley de Ingresos o Proyecto de Presupuesto de Egresos	N/A			Art. 6 y 19 de la LDF
b.	Fuente de recursos para cubrir el Balance Presupuestario de Recursos Disponibles Negativo	Iniciativa de Ley de Ingresos o Proyecto de Presupuesto de Egresos	N/A			Art. 6 y 19 de la LDF
c.	Número de ejercicios fiscales y acciones necesarias para cubrir el Balance Presupuestario de Recursos Disponibles negativo	Iniciativa de Ley de Ingresos o Proyecto de Presupuesto de Egresos	N/A			Art. 6 y 19 de la LDF
d.	Informes Trimestrales sobre el avance de las acciones para recuperar el Balance Presupuestario de Recursos Disponibles	Reporte Trím. Y Cuenta Pública	N/A			Art. 6 y 19 de la LDF
3 Servicios Personales						
a.	Remuneraciones de los servidores públicos	Proyecto de Presupuesto		33,200,000		Art. 10 y 21 de la LDF



Indicadores de Observancia	Implementación		Resultado		Fundamento	Comentarios
	SI	NO	Monto o valor	Unidad (pesos/porcentaje)		
b.	Proyecciones salariales y económicas para cubrir incrementos salariales, creación de plazas y otros	Proyecto de Presupuesto	522.723		Art. 10 y 21 de la LDF	
INDICADORES DEL EJERCICIO PRESUPUESTARIO						
A. INDICADORES CUANTITATIVOS						
1	Ingresos Excedentes derivados de Ingresos de Libre Disposición					
a.	Monto de Ingresos Excedentes derivados de ILD	Cuenta Pública / Formato 5		pesos	Art. 14 y 21 de la LDF	
b.	Monto de Ingresos Excedentes derivados de ILD destinados al fin del A. 14, fracción I de la LDF	Cuenta Pública		pesos	Art. 14 y 21 de la LDF	
c.	Monto de Ingresos Excedentes derivados de ILD destinados al fin del A. 14, fracción II, a) de la LDF	Cuenta Pública		pesos	Art. 14 y 21 de la LDF	
d.	Monto de Ingresos Excedentes derivados de ILD destinados al fin del A. 14, fracción II, b) de la LDF	Cuenta Pública		pesos	Art. 14 y 21 de la LDF	
e.	Monto de Ingresos Excedentes derivados de ILD destinados al fin del artículo noveno transitorio de la LDF			pesos	Art. Noveno Transitorio de la LDF	
f.	Monto de Ingresos Excedentes derivados de ILD destinados al fin señalado por el Artículo 14, párrafo segundo y en el artículo 21 y Noveno Transitorio de la LDF				Art. 14 y 21 de la LDF	
g.	Monto de Ingresos Excedentes derivados de ILD en un nivel de endeudamiento sostenible de acuerdo al Sistema de Alertas hasta por el 5% de los recursos para cubrir el Gasto Corriente				Art. 14 y 21 de la LDF	
B. INDICADORES CUALITATIVOS						
1	Análisis Costo-Beneficio para programas o proyectos de inversión mayores a 10 millones de UDIS	Página de Internet de la Secretaría de Finanzas o Tesorería Municipal			Art. 13 fracc. III y 21 de la LDF	
2	Análisis de conveniencia y análisis de transferencia de riesgos de los proyectos APPs	Página de Internet de la Secretaría de Finanzas o Tesorería Municipal			Art. 13 fracc. III y 21 de la LDF	
3	Identificación de población objetivo, destino y temporalidad de subsidios	Página de Internet de la Secretaría de Finanzas o Tesorería Municipal			Art. 13 fracc. VII y 21 de la LDF	
INDICADORES DE DEUDA PÚBLICA						
A. INDICADORES CUANTITATIVOS						
1	Obligaciones a Corto Plazo					
a.	Límite de Obligaciones a Corto Plazo			pesos	Art. 30 fracc. I de la LDF	
b.	Obligaciones a Corto Plazo			pesos	Art. 30 fracc. I de la LDF	