

CamControl使用ガイド

IPEVO CamControlは、IPEVOビデオカメラの基本機能をコントロールできる**常駐**ソフトウェアです。カメラの映像設定をリアルタイムで調整可能であり、高性能なコンピューターを必要としません。

使用方法：

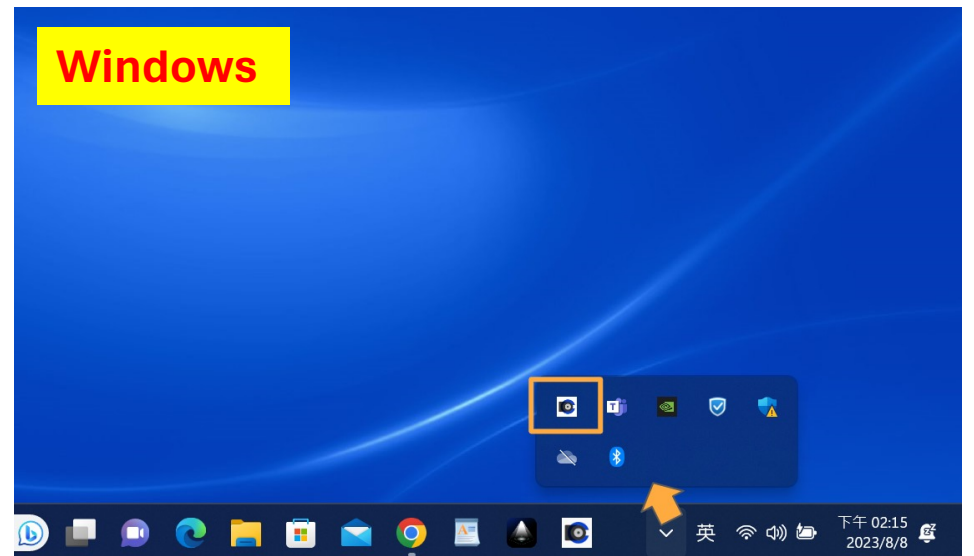
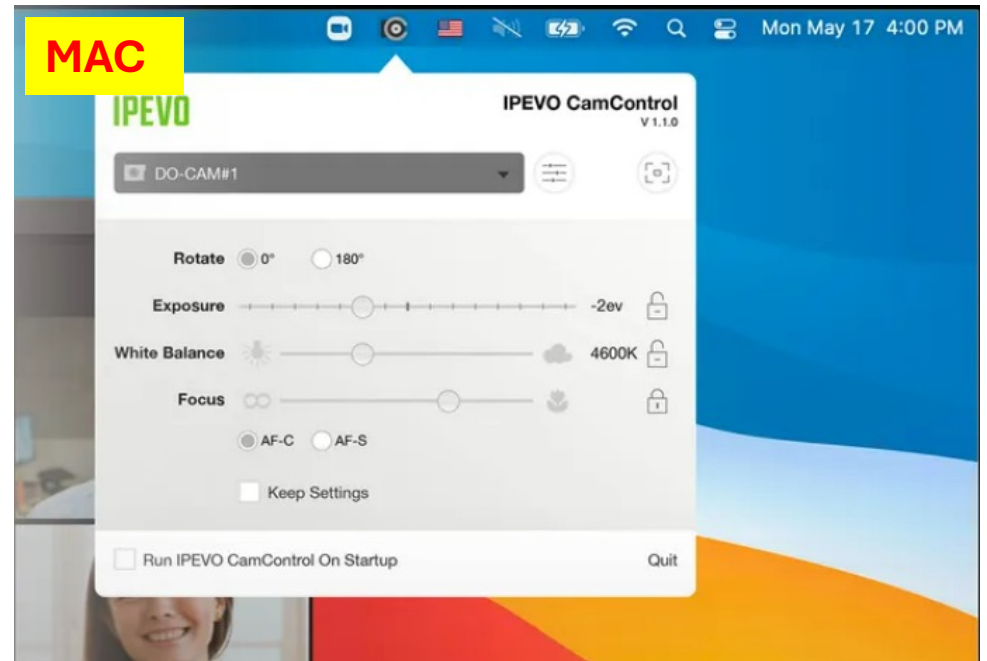
CamControlは常駐ソフトウェアです。初めてインストールして実行した後、**Mac OS**ではデスクトップ上部のメニューバー、**Windows OS**ではデスクトップ右下のタスクバーに**CamControl**のアイコンが表示されます。

ステップ1：IPEVOカメラをコンピューターに接続します。

ステップ2：

[Mac] デスクトップ上部のメニューバーで**CamControl**のアイコンを見つけ、左クリックでカメラ設定メニューを開きます。

[Windows] デスクトップ右下のタスクバーで**CamControl**のアイコンを見つけ、左クリックでカメラ設定メニューを開きます。



CamControlをインストールすると、初期状態ではWindowsタスクバーの右下にある通知エリアのアイコンに隠れています。

以下の図に示されているように、右下隅にある「▲」をクリックし、隠れたアイコンの小ウィンドウを表示してください。

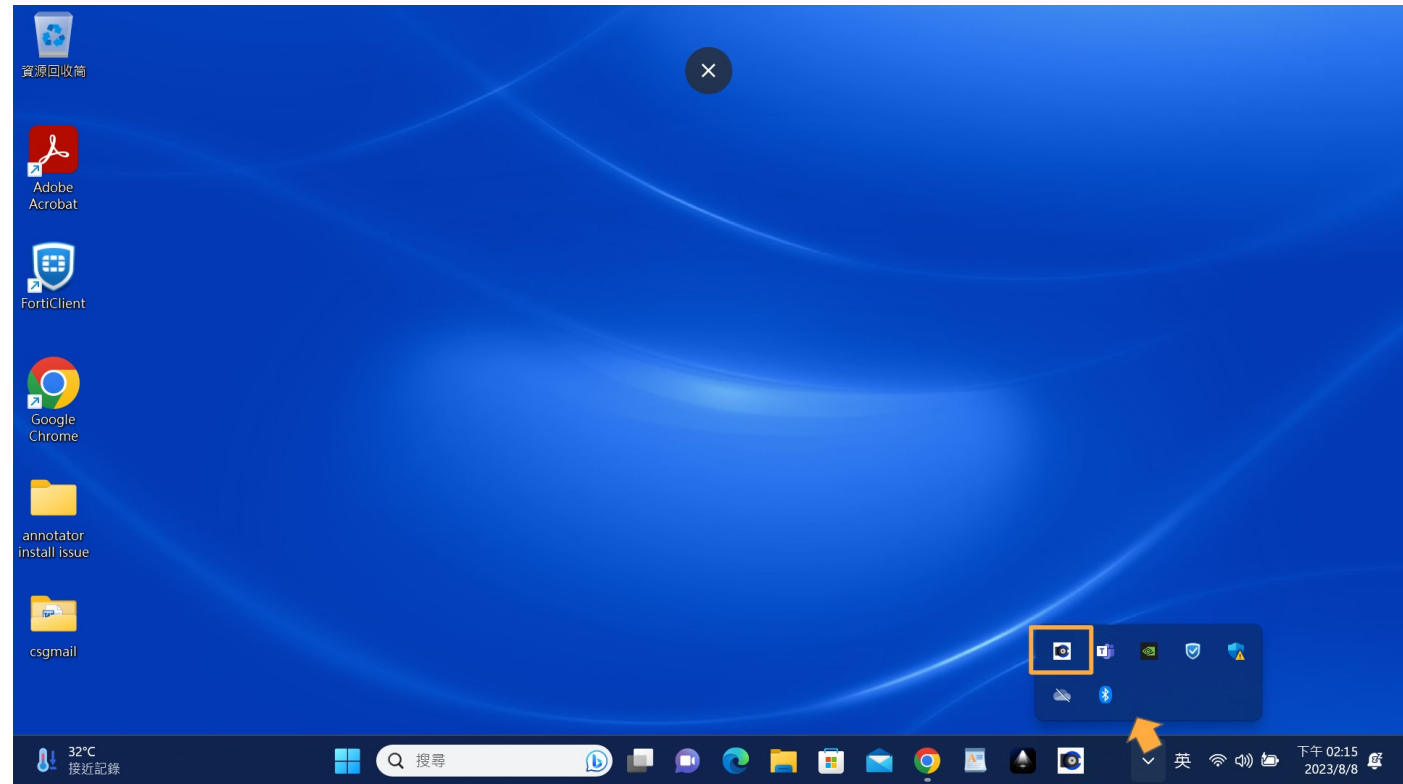
直接開くことができ、この時点でCamControlは運用モードに入ります。

CamControlの活性化方法：

ステップ1：CamControlソフトウェアを開きます。

ステップ2：ツールバー（右下）に隠れているCamControlの青いアイコンを探し、右クリックして開きます。

Visualizerを使用している場合は、すぐにCamControlの使用を開始することができます。




IPEVO

IPEVO CamControl

v 1.7.0.2

1




Exposure



-1EV



White Balance



2744K



Focus



AF-C AF-S

Keep settings

1: カメラ設定の調整

A. その他カメラ設定

B. 手動フォーカスモード

The screenshot displays the IPEVO CamControl interface. At the top left is the IPEVO logo, and at the top right is the title 'IPEVO CamControl v 1.7.0.2'. Below the logo is a camera selection dropdown menu showing 'V4K #1'. To the right of the dropdown are icons for a menu and a camera view. The main settings area includes:

- 2** FW Version: 2100
- 3** Refresh Rate: 50 Hz 60 Hz
- 4** A group of sliders for Brightness, Contrast, Gamma, Hue, Saturation, and Sharpness.
- 5** A refresh/reset button with a circular arrow icon.

Below these settings is a section for Exposure, White Balance, and Focus, each with a slider and a lock icon. The Exposure slider is set to -1EV. The White Balance slider is set to 2744K. The Focus slider is set to infinity. Below the Focus slider are radio buttons for AF-C (selected) and AF-S, and a checked checkbox for 'Keep settings'.

2. 使用カメラのファームウェアバージョン
3. リフレッシュレート手動調整
4. カメラ設定・調整
5. 初期設定リセット

IPEVO

IPEVO CamControl


v 1.7.0.2

6

VZ-R (USB-C) #1




7 Zoom



Rotate

0° 180°

Exposure



+0EV



White Balance



6000K



Focus



AF-C AF-S

8 Video Filters

Normal

Keep settings

- 6・カメラライト手動起動
- 7・ズーム設定
- 8・ビデオフィルターモード切り替え

