3 de noviembre de 2026

Por correo electrónico
Karen Gork
Jefa Especialista en Salud Ambiental
Departamento de Salud Pública del Condado de Los Ángeles
Agencia de Cumplimiento Local
División de Programas Ambientales
5050 Commerce Drive,
Baldwin Park, California 91706
KGork@ph.lacounty.gov

Re: Informe Semanal de Chiquita Canyon, LLC sobre la Documentación y el Seguimiento de Problemas con las Cubiertas

Estimada Sra. Gork:

En cumplimiento con la carta de la Agencia de Cumplimiento Local ("LEA") del 2 de mayo de 2024 que aprueba el Segundo Plan Escrito Revisado de Chiquita del 16 de abril de 2024 para Documentar y Llevar un Seguimiento de Problemas con las Cubiertas ("Segundo Plan Escrito Revisado"), con la carta de la LEA del 29 de mayo de 2024 y con la Orden de Cumplimiento de la LEA del 6 de junio de 2024, Chiquita presenta el informe adjunto para documentar y llevar un seguimiento de los problemas con las cubiertas de la semana que corre del 26 de octubre de 2026 al 31 de octubre de 2026.

Por favor, comuníquese conmigo si tiene alguna pregunta sobre este tema.

Atentamente,

Tessa Lenz

Tessa Lenz
Gerente Ambiental
Chiquita Canyon

Adjunto: Informe Semanal de Problemas con las Cubiertas del 3 de noviembre de 2026
cc: Mark Como, Departamento de Salud Pública
Eric Morofuji, Departamento de Salud Pública

Fisuras y Grietas por Tensión

4050 - Seguimiento de Fisuras y Grietas por Tensión en la Zona de Reacción de Chiquita

26 de octubre de 2026 / Tom Roe

Completada

Realizado el	26 de octubre de 2026 11:41 AM PDT
Elaborado por	Tom Roe

Seguimiento de Fisuras y Grietas por Tensión en la Zona de Reacción de Chiquita

Seguimiento de Fisuras y Grietas por Tensión en la Zona de Reacción de Chiquita

Seguimiento de Fisuras y Grietas por Tensión en la Zona de Reacción de Chiquita 1

¿Se Encontraron Fisuras o Grietas por Tensión?	No



Foto 1

El número de cuadrícula del área de la fotografía donde no hay fisuras ni grietas por tensión	164

Inestabilidad

¿Hay algún indicio de inquietudes sobre la estabilidad de la pendiente?	No

4050 - Seguimiento de Fisuras y Grietas por Tensión en la Zona de Reacción de Chiquita

27 de octubre de 2026 / John Boucher

Completada

Realizado el	27 de octubre de 2026 1:12 PM PDT
Elaborado por	John Boucher

Seguimiento de Fisuras y Grietas por Tensión en la Zona de Reacción de Chiquita	
Seguimiento de Fisuras y Grietas por Tensión en la Zona de Reacción de Chiquita	
Seguimiento de Fisuras y Grietas por Tensión en la Zona de Reacción de Chiquita 1	
¿Se Encontraron Fisuras o Grietas por Tensión?	No



Foto 1

El número de cuadrícula del área de la fotografía donde no hay fisuras ni grietas por tensión	163
Inestabilidad	
¿Hay algún indicio de inquietudes sobre la estabilidad de la pendiente?	No

4050 - Seguimiento de Fisuras y Grietas por Tensión en la Zona de Reacción de Chiquita

28 de octubre de 2026 / John Boucher

Completada

Realizado el	28 de octubre de 2026 1:51 PM PDT
Elaborado por	John Boucher

Seguimiento de Fisuras y Grietas por Tensión en la Zona de Reacción de Chiquita

Seguimiento de Fisuras y Grietas por Tensión en la Zona de Reacción de Chiquita

Seguimiento de Fisuras y Grietas por Tensión en la Zona de Reacción de Chiquita 1

¿Se Encontraron Fisuras o Grietas por Tensión?	No



Foto 1

El número de cuadrícula del área de la fotografía donde no hay fisuras ni grietas por tensión	198

Inestabilidad

¿Hay algún indicio de inquietudes sobre la estabilidad de la pendiente?	No

4050 - Seguimiento de Fisuras y Grietas por Tensión en la Zona de Reacción de Chiquita

29 de octubre de 2026 / John Boucher

Completada

Realizado el	29 de octubre de 2026 11:03 AM PDT
Elaborado por	John Boucher

Seguimiento de Fisuras y Grietas por Tensión en la Zona de Reacción de Chiquita

Seguimiento de Fisuras y Grietas por Tensión en la Zona de Reacción de Chiquita

Seguimiento de Fisuras y Grietas por Tensión en la Zona de Reacción de Chiquita 1

¿Se Encontraron Fisuras o Grietas por Tensión?	No



Foto 1

El número de cuadrícula del área de la fotografía donde no hay fisuras ni grietas por tensión	199

Inestabilidad

¿Hay algún indicio de inquietudes sobre la estabilidad de la pendiente?	No

4050 - Seguimiento de Fisuras y Grietas por Tensión en la Zona de Reacción de Chiquita

30 de octubre de 2026 / Tom Roe

Completada

Realizado el	30 de octubre de 2026 10:48 AM PDT
Elaborado por	Tom Roe

Seguimiento de Fisuras y Grietas por Tensión en la Zona de Reacción de Chiquita

Seguimiento de Fisuras y Grietas por Tensión en la Zona de Reacción de Chiquita

Seguimiento de Fisuras y Grietas por Tensión en la Zona de Reacción de Chiquita 1

¿Se Encontraron Fisuras o Grietas por Tensión?	No



Foto 1

El número de cuadrícula del área de la fotografía donde no hay fisuras ni grietas por tensión	161

Inestabilidad

¿Hay algún indicio de inquietudes sobre la estabilidad de la pendiente?	No

4050 - Seguimiento de Fisuras y Grietas por Tensión en la Zona de Reacción de Chiquita

31 de octubre de 2026 / Edwin De Leon

Completada

Realizado el	31 de octubre de 2026 8:46 AM PDT
Elaborado por	Edwin De Leon

Seguimiento de Fisuras y Grietas por Tensión en la Zona de Reacción de Chiquita

Seguimiento de Fisuras y Grietas por Tensión en la Zona de Reacción de Chiquita

Seguimiento de Fisuras y Grietas por Tensión en la Zona de Reacción de Chiquita 1

¿Se Encontraron Fisuras o Grietas por Tensión?	No



Foto 1

El número de cuadrícula del área de la fotografía donde no hay fisuras ni grietas por tensión	163

Inestabilidad

¿Hay algún indicio de inquietudes sobre la estabilidad de la pendiente?	No

Solución

Esta semana no se realizó el sobrevuelo de drones que se realiza cada dos semanas. Los datos del dron del siguiente sobrevuelo serán incluidos en el siguiente informe semanal.

Cubierta Geosintética

4050 - Inspección de Cubiertas Geosintéticas

26 de octubre de 2026 / Tom Roe

Completada

Ítems Marcados	0
Realizado el	26 de octubre de 2026 11:42 AM PDT
Elaborado por	Tom Roe

Identificación de Problemas	
Problema Identificado	
Problema Identificado 1	
¿Hay algún problema con la cubierta geosintética?	Sí
Fecha y Hora del Descubrimiento del Problema	26 de octubre de 2026 1:53 PM PDT

Ubicación en la Cuadrícula



Número de Cuadrícula	38

Tomar fotos de los problemas identificados



Foto 1

Notar cuál es el problema y qué debe repararse	El desgarro del revestimiento debe emparcharse/soldarse por extrusión.

Tomar una foto de la reparación



Foto 2



Foto 3

Descripción de la obra de reparación	Se encintó el desgarro al descubrirse y después se emparchó y soldó por extrusión
Fecha y hora de la reparación (dentro de las 2 horas)	26 de octubre de 2026 1:56 PM PDT
¿Se requieren otras reparaciones permanentes?	No
Fecha y Hora de la reparación final (si es necesaria)	30 de octubre de 2026 3:02 PM PDT

Problema Identificado 2

¿Hay algún problema con la cubierta geosintética?	Sí
Fecha y Hora del Descubrimiento del Problema	26 de octubre de 2026 3:07 PM PDT

Ubicación en la Cuadrícula



Número de Cuadrícula	187

Tomar fotos de los problemas identificados


Foto 4


Foto 5

Notar cuál es el problema y qué debe repararse

El revestimiento se desgarró.
Debe emparcharse y soldarse por extrusión

Tomar una foto de la reparación


Foto 6


Foto 7


Foto 8


Foto 9

Descripción de la obra de reparación	Se encintó al descubrirse y después se emparchó y soldó por extrusión
Fecha y hora de la reparación (dentro de las 2 horas)	26 de octubre de 2026 3:38 PM PDT
¿Se requieren otras reparaciones permanentes?	No
Fecha y Hora de la reparación final (si es necesaria)	30 de octubre de 2026 3:05 PM PDT
Inestabilidad debajo de la cubierta	
¿Hay áreas anómalas (inusuales o inesperadas) de daño o deformación de la cubierta que pudieran indicar una inestabilidad subyacente?	No
¿Hay algún indicio de grieta por tensión pendiente abajo en la parte superior de la pendiente o protuberancias en o cerca del talud de la pendiente?	No
¿Hay algún movimiento de equipos que penetre verticalmente en la cubierta (ej. inclinación)?	No

4050 - Inspección de Cubiertas Geosintéticas

27 de octubre de 2026 / Tom Roe

Completada

Ítems Marcados	0
Realizado el	27 de octubre de 2026 10:16 AM PDT
Elaborado por	Tom Roe

Identificación de Problemas	
Problema Identificado	
Problema Identificado 1	
¿Hay algún problema con la cubierta geosintética?	Sí
Fecha y Hora del Descubrimiento del Problema	27 de octubre de 2026 2:16 PM PDT

Ubicación en la Cuadrícula



Número de Cuadrícula	176

Tomar fotos de los problemas identificados



Foto 1



Foto 2

Notar cuál es el problema y qué debe repararse	Dos pequeños desgarros en el revestimiento. Deben emparcharse y soldarse por extrusión.

Tomar una foto de la reparación



Foto 3

Descripción de la obra de reparación	Se encintó y se colocaron bolsas de arena al ser descubierto
Fecha y hora de la reparación (dentro de las 2 horas)	27 de octubre de 2026 2:44 PM PDT
¿Se requieren otras reparaciones permanentes?	Sí
La reparación permanente se programó para el 4/11/26	
Fecha y Hora de la reparación final (si es necesaria)	

Inestabilidad debajo de la cubierta

¿Hay áreas anómalas (inusuales o inesperadas) de daño o deformación de la cubierta que pudieran indicar una inestabilidad subyacente?	No
¿Hay algún indicio de grieta por tensión pendiente abajo en la parte superior de la pendiente o protuberancias en o cerca del talud de la pendiente?	No
¿Hay algún movimiento de equipos que penetre verticalmente en la cubierta (ej. inclinación)?	No

4050 - Inspección de Cubiertas Geosintéticas

28 de octubre de 2026 / John Boucher

Completada

Ítems Marcados	0
Realizado el	28 de octubre de 2026 11:06 AM PDT
Elaborado por	John Boucher

Identificación de Problemas

Problema Identificado

Problema Identificado 1

¿Hay algún problema con la cubierta geosintética?	Sí
Fecha y Hora del Descubrimiento del Problema	28 de octubre de 2026 11:06 AM PDT

Ubicación en la Cuadrícula



Número de Cuadrícula	200

Tomar fotos de los problemas identificados



Foto 1

Notar cuál es el problema y qué debe repararse	El revestimiento se desgarró. Debe emparcharse y soldarse por extrusión

Tomar una foto de la reparación



Foto 2


Foto 3

Descripción de la obra de reparación	Se encintó y se colocaron bolsas de arena al descubrirse y después se emparchó y soldó por extrusión
Fecha y hora de la reparación (dentro de las 2 horas)	28 de octubre de 2026 11:19 AM PDT
¿Se requieren otras reparaciones permanentes?	No
Fecha y Hora de la reparación final (si es necesaria)	2 de noviembre de 2026 8:37 AM PST

Problema Identificado 2

¿Hay algún problema con la cubierta geosintética?	Sí
Fecha y Hora del Descubrimiento del Problema	28 de octubre de 2026 9:16 AM PDT

Ubicación en la Cuadrícula



Número de Cuadrícula	149

Tomar fotos de los problemas identificados



Foto 4

Notar cuál es el problema y qué debe repararse	El desgarro del revestimiento debe emparcharse/soldarse por extrusión.

Tomar una foto de la reparación



Foto 5

Descripción de la obra de reparación	Se encintó el desgarro al descubrirse
Fecha y hora de la reparación (dentro de las 2 horas)	28 de octubre de 2026 9:45 AM PDT
¿Se requieren otras reparaciones permanentes?	Sí

La reparación permanente se programó para el 4/11/26

Fecha y Hora de la reparación final (si es necesaria)

Problema Identificado 3

¿Hay algún problema con la cubierta geosintética?	Sí
Fecha y Hora del Descubrimiento del Problema	28 de octubre de 2026 2:49 PM PDT

Ubicación en la Cuadrícula



Número de Cuadrícula	96

Tomar fotos de los problemas identificados



Foto 6

Notar cuál es el problema y qué debe repararse	El orificio del revestimiento debe emparcharse/soldarse por extrusión.

Tomar una foto de la reparación



Foto 7

Descripción de la obra de reparación	Se encintó el desgarro después de descubrirse
Fecha y hora de la reparación (dentro de las 2 horas)	28 de octubre de 2026 4:45 PM PDT
¿Se requieren otras reparaciones permanentes?	Sí

La reparación permanente se programó para el 4/11/26

Fecha y Hora de la reparación final (si es necesaria)

Inestabilidad debajo de la cubierta

¿Hay áreas anómalas (inusuales o inesperadas) de daño o deformación de la cubierta que pudieran indicar una inestabilidad subyacente?	No
¿Hay algún indicio de grieta por tensión pendiente abajo en la parte superior de la pendiente o protuberancias en o cerca del talud de la pendiente?	No
¿Hay algún movimiento de equipos que penetre verticalmente en la cubierta (ej. inclinación)?	No

4050 - Inspección de Cubiertas Geosintéticas

29 de octubre de 2026 / John Boucher

Completada

Ítems Marcados	0
Realizado el	29 de octubre de 2026 11:03 AM PDT
Elaborado por	John Boucher

Identificación de Problemas	
Problema Identificado	
Problema Identificado 1	
¿Hay algún problema con la cubierta geosintética?	No



Foto 1



Foto 2



Foto 3



Foto 4

Inestabilidad debajo de la cubierta	
¿Hay áreas anómalas (inusuales o inesperadas) de daño o deformación de la cubierta que pudieran indicar una inestabilidad subyacente?	No
¿Hay algún indicio de grieta por tensión pendiente abajo en la parte superior de la pendiente o protuberancias en o cerca del talud de la pendiente?	No
¿Hay algún movimiento de equipos que penetre verticalmente en la cubierta (ej. inclinación)?	No

4050 - Inspección de Cubiertas Geosintéticas

30 de octubre de 2026 / Tom Roe

Completada

Ítems Marcados	0
Realizado el	30 de octubre de 2026 10:03 AM PDT
Elaborado por	Tom Roe

Identificación de Problemas

Problema Identificado

Problema Identificado 1

¿Hay algún problema con la cubierta geosintética?	Sí
Fecha y Hora del Descubrimiento del Problema	30 de octubre de 2026 10:57 AM PDT

Ubicación en la Cuadrícula



Número de Cuadrícula	43

Tomar fotos de los problemas identificados



Foto 1



Foto 2

Notar cuál es el problema y qué debe repararse	Deben soldarse por extrusión dos pequeños orificios.

Tomar una foto de la reparación



Foto 3

Descripción de la obra de reparación	Se colocaron bolsas de arena en los desgarros al descubrirse.
Fecha y hora de la reparación (dentro de las 2 horas)	30 de octubre de 2026 11:00 AM PDT
¿Se requieren otras reparaciones permanentes?	Sí

La reparación permanente se programó para el 4/11/26

Fecha y Hora de la reparación final (si es necesaria)	

Inestabilidad debajo de la cubierta

¿Hay áreas anómalas (inusuales o inesperadas) de daño o deformación de la cubierta que pudieran indicar una inestabilidad subyacente?	No
¿Hay algún indicio de grieta por tensión pendiente abajo en la parte superior de la pendiente o protuberancias en o cerca del talud de la pendiente?	No
¿Hay algún movimiento de equipos que penetre verticalmente en la cubierta (ej. inclinación)?	No

4050 - Inspección de Cubiertas Geosintéticas

31 de octubre de 2026 / Edwin De Leon

Completada

Ítems Marcados	0
Realizado el	31 de octubre de 2026 8:03 AM PDT
Elaborado por	Edwin De Leon

Identificación de Problemas	
Problema Identificado	
Problema Identificado 1	
¿Hay algún problema con la cubierta geosintética?	No


Foto 1


Foto 2


Foto 3


Foto 4

Inestabilidad debajo de la cubierta	
¿Hay áreas anómalas (inusuales o inesperadas) de daño o deformación de la cubierta que pudieran indicar una inestabilidad subyacente?	No
¿Hay algún indicio de grieta por tensión pendiente abajo en la parte superior de la pendiente o protuberancias en o cerca del talud de la pendiente?	No
¿Hay algún movimiento de equipos que penetre verticalmente en la cubierta (ej. inclinación)?	No